

# STATISTIK PERMOHONAN INFORMASI PUBLIK 2025

JUMLAH TOTAL  
PERMOHONAN INFORMASI

**35**

PERMOHONAN



JUMLAH PERMOHONAN  
YANG DIKABULKAN

**33**

PERMOHONAN



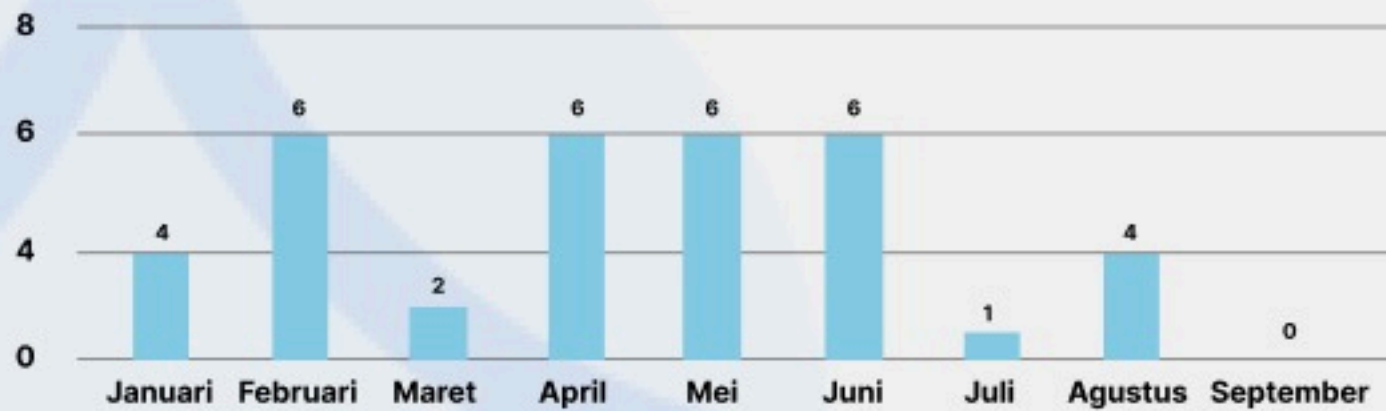
JUMLAH PERMOHONAN  
KEBERATAN

**2**

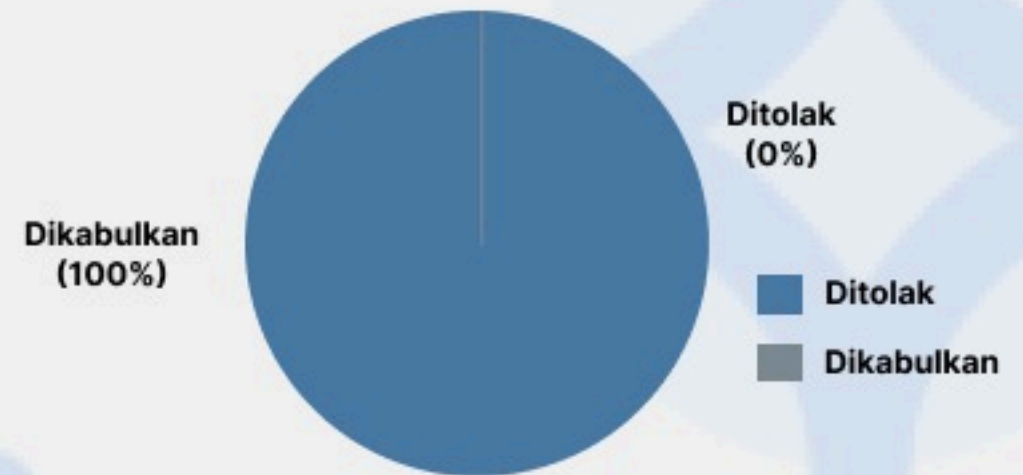
PERMOHONAN



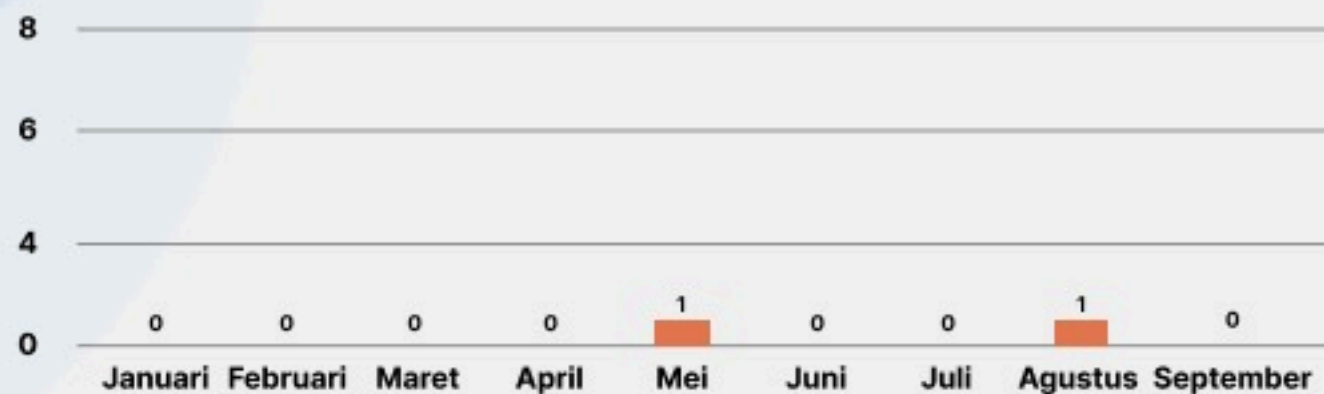
## Jumlah Permohonan per Bulan



## Status Permohonan



## Jumlah Permohonan Keberatan per Bulan



Sumber: PPID, Website Resmi Permohonan Layanan Informasi Publik



Kemkaner



@KemnakerRI



Kementerian Ketenagakerjaan  
Republik Indonesia



kemnaker.go.id

## Ringkasan Akses Permohonan Informasi Tahun 2025

No	Bulan	Jumlah Permohonan Informasi	Waktu Yang dibutuhkan (hari)	Permohonan Informasi yang dikabulkan	Permohonan Informasi yang ditolak	Permohonan Keberatan	Permohonan Penyelesaian Sengketa	Alasan Ditolak	
								Dikecualikan	Belum dikuasai
1.	Januari	4	9	4	-	-	-	-	-
2.	Februari	6	7	6	-	-	-	-	-
3.	Maret	2	7	1	-	-	-	-	-
4.	April	6	7	6	-	-	-	-	-
5.	Mei	6	6	6	-	1	-	-	-
6.	Juni	6	7	6	-	-	-	-	-
7.	Juli	1	7	1	-	-	-	-	-
8.	Agustus	4	6	3	-	1	-	-	-
9.	September	-	-	-	-	-	-	-	-
10.	Oktober	-	-	-	-	-	-	-	-
11.	November	-	-	-	-	-	-	-	-
12.	Desember	-	-	-	-	-	-	-	-

Pejabat Pengelola Informasi dan Dokumentasi,

Dr. Sunardi Manampiar Sinaga, S.STP., M.M

## Ringkasan Akses Permohonan Informasi Tahun 2024

No	Bulan	Jumlah Permohonan Informasi	Waktu Yang dibutuhkan (hari)	Permohonan Informasi yang dikabulkan	Permohonan Informasi yang ditolak	Permohonan Keberatan	Permohonan Penyelesaian Sengketa	Alasan Ditolak	
								Dikecualikan	Belum dikuasai
1.	Januari	5	8	5	-	-	-	-	-
2.	Februari	3	10	3	-	-	-	-	-
3.	Maret	4	8	4	-	-	-	-	-
4.	April	1	8	1	-	-	-	-	-
5.	Mei	11	10	11	-	-	-	-	-
6.	Juni	1	8	1	-	-	-	-	-
7.	Juli	2	8	2	-	-	-	-	-
8.	Agustus	5	10	5	-	-	-	-	-
9.	September	-	-	-	-	-	-	-	-
10.	Oktober	6	7	6	-	-	-	-	-
11.	November	12	8	12	-	-	-	-	-
12.	Desember	4	8	4	-	-	-	-	-

Pejabat Pengelola Informasi dan Dokumentasi,

Dr. Sunardi Manampiar Sinaga, S.STP., M.M