



**SURAT PENGESAHAN DAFTAR ISIAN PELAKSANAAN ANGGARAN (SP-DIPA) INDUK
TAHUN ANGGARAN 2024
NOMOR : SP DIPA-026.01-0/2024**



DS:0217-3209-8516-7454

A. DASAR HUKUM :

- UU No. 17 Tahun 2003 tentang Keuangan Negara.
- UU No. 1 Tahun 2004 tentang Perbendaharaan Negara.
- UU No. 19 Tahun 2023 tentang Anggaran Pendapatan dan Belanja Negara Tahun Anggaran 2024

B. DENGAN INI DISAHKAN ALOKASI ANGGARAN UNTUK :

- | | | |
|--------------------------------|---|---------------------------------|
| 1. KEMENTERIAN NEGARA/ LEMBAGA | : | 026 KEMENTERIAN KETENAGAKERJAAN |
| 2. UNIT ORGANISASI | : | 026.01 Sekretariat Jenderal |
| 3. PAGU | : | Rp.468.767.414.000 |
- (EMPAT RATUS ENAM PULUH DELAPAN MILIAR TUJUH RATUS ENAM PULUH TUJUH JUTA EMPAT RATUS EMPAT BELAS RIBU RUPIAH)

C. PERNYATAAN SYARAT DAN KETENTUAN(DISCLAIMER) :


- DIPA Induk yang telah disahkan ini lebih lanjut dituangkan kedalam DIPA Petikan untuk masing-masing Satker.
- Pengesahan DIPA Induk sekaligus merupakan pengesahan DIPA Petikan.
- DIPA Induk tidak berfungsi sebagai dasar pelaksanaan kegiatan atau dasar pencairan dana/pengesahan bagi Bendahara Umum Negara/Kuasa Bendahara Umum Negara.
- Rencana Penarikan Dana dan Perkiraan Penerimaan yang tercantum dalam Halaman III DIPA Induk merupakan akumulasi rencana Penarikan Dana dan Perkiraan Penerimaan dari seluruh satker.
- Tanggung jawab terhadap kebenaran alokasi yang tertuang dalam DIPA Induk sepenuhnya berada pada Pengguna Anggaran/Kuasa Pengguna Anggaran.
- DIPA Induk ini berlaku sejak tanggal 1 Januari 2024 sampai dengan 31 Desember 2024.

JAKARTA, 24 November 2023
A.N. MENTERI KEUANGAN
DIREKTUR JENDERAL ANGGARAN

ISA RACHMATARWATA
NIP.196612301991021001



**DAFTAR ISIAN PELAKSANAAN ANGGARAN (DIPA) INDUK
TAHUN ANGGARAN 2024
NOMOR : DIPA-026.01-0/2024**



I. INFORMASI KINERJA DAN ANGGARAN PROGRAM

A. IDENTITAS UNIT :

1. KEMENTERIAN NEGARA / LEMBAGA	: 026	KEMENTERIAN KETENAGAKERJAAN
2. UNIT ORGANISASI	: 01	Sekretariat Jenderal
3. PAGU	: Rp.468.767.414.000	

(EMPAT RATUS ENAM PULUH DELAPAN MILIAR TUJUH RATUS ENAM PULUH TUJUH JUTA EMPAT RATUS EMPAT BELAS RIBU RUPIAH)

B. KETERKAITAN DENGAN PROGRAM, SASARAN STRATEGIS K/L, FUNGSI, DAN PRIORITAS PEMBANGUNAN DALAM RKP :

(dalam ribuan rupiah)

1. PROGRAM	: 026.01.DL	Program Pendidikan dan Pelatihan Vokasi	20.508.592
	: 026.01.DN	Program Pembinaan Ketenagakerjaan	40.592.496
	: 026.01.WA	Program Dukungan Manajemen	407.666.326
2. SASARAN STRATEGIS K/L	: 01	Terwujudnya tenaga kerja yang kompeten, tangguh, lincah, produktif dan berdaya saing dalam hubungan industrial yang kondusif untuk mendukung Indonesia yang maju, berdaulat, mandiri dan berkepribadian berlandaskan gotong royong	
	: 02	Meningkatnya tata kelola pemerintahan yang baik	
3. FUNGSI	: 04	EKONOMI	432.372.693
SUB FUNGSI	: 0402	TENAGA KERJA	432.372.693
FUNGSI	: 10	PENDIDIKAN	36.394.721
SUB FUNGSI	: 1004	PENDIDIKAN NON-FORMAL DAN INFORMAL	15.886.129
SUB FUNGSI	: 1006	PENDIDIKAN TINGGI	20.508.592
4. PRIORITAS NASIONAL	: 03	Meningkatkan Sumber Daya Manusia Berkualitas dan Berdaya Saing	33.308.592
NON PRIORITAS NASIONAL	:		435.458.822



**DAFTAR ISI PELAKSANAAN ANGGARAN (DIPA) INDUK
TAHUN ANGGARAN 2024
NOMOR : DIPA-026.01-0/2024**



I. INFORMASI KINERJA DAN ANGGARAN PROGRAM

C. RINCIAN KINERJA PROGRAM DAN KEGIATAN :

(dalam ribuan rupiah)

KODE	PROGRAM / SASARAN PROGRAM / INDIKATOR KINERJA PROGRAM / KEGIATAN / INDIKATOR KINERJA KEGIATAN	VOLUME / SATUAN	ALOKASI DANA
026.01.DL	Program Pendidikan dan Pelatihan Vokasi		20.508.592
SP01	Meningkatnya Kompetensi dan Daya Saing Tenaga Kerja		
2238	Pelayanan Politeknik Ketenagakerjaan		20.508.592
07.01	Hasil Akreditasi Institusi dari BAN PT	B Nilai Akreditasi	
07.02	Persentase Mahasiswa Politeknik Ketenagakerjaan yang ditempatkan	100 Persen	
026.01.DN	Program Pembinaan Ketenagakerjaan		40.592.496
SP11	Meningkatnya jumlah tenaga kerja yang ditempatkan dan diberdayakan		
6618	Peningkatan Pelayanan Pasar Kerja		40.592.496
01.01	Indeks Kemanfaatan Data dan Informasi persediaan dan permintaan tenaga - kerja secara real time	75 Nilai Indeks	
01.02	Persentase Point Of Contact yang operasional terhadap total Point Of Contact	75 Persen	
01.03	Indeks Kepuasan Pengguna Layanan Pasar Kerja	75 Nilai Indeks	
01.04	Indeks Kualitas Layanan Pasar Kerja	75 Nilai Indeks	
01.05	Jumlah Tenaga Kerja yang difasilitasi layanan pasar kerja	2.315.250 Orang	
01.06	Jumlah Pengguna Layanan Pasar Kerja	2.546.780 Orang	
01.07	Persentase Penyalahgunaan Data (Zero Based Data Breach)	0 Persen	
026.01.WA	Program Dukungan Manajemen		407.666.326
SP02	Terwujudnya penatakelolaan pemerintahan di bidang ketenagakerjaan yang baik, berintegritas, bersih, dan bebas KKN		
IKP01	Indeks Reformasi Birokrasi	85,00 Nilai Indeks	



DAFTAR ISI AN PELAKSANAAN ANGGARAN (DIPA) INDIK
TAHUN ANGGARAN 2024
NOMOR : DIPA-026.01-0/2024



I. INFORMASI KINERJA DAN ANGGARAN PROGRAM

C. RINCIAN KINERJA PROGRAM DAN KEGIATAN :

(dalam ribuan rupiah)

KODE	PROGRAM / SASARAN PROGRAM / INDIKATOR KINERJA PROGRAM / KEGIATAN / INDIKATOR KINERJA KEGIATAN	VOLUME / SATUAN	ALOKASI DANA
IKP02	Opini BPK	WTP Opini	
IKP03	Tingkat maturitas Layanan Administrasi Pemerintahan Berbasis Elektronik	4 Indeks	
2157	Pembentukan, Pembaruan dan Penyelesaian Masalah Hukum		8.084.213
	01.01 Nilai penataan peraturan perundang-undangan	2,0 Nilai	
2158	Peningkatan Pengelolaan dan Pelaporan Keuangan		193.323.026
	07.01 Persentase tindak lanjut kerugian negara atas temuan BPK	61 Persen	
	07.02 Indikator Kinerja Pelaksanaan Anggaran (IKPA)	97 Nilai	
2159	Peningkatan Pengelolaan Organisasi, Ketatalaksanaan dan Kepegawaian		12.787.465
	01.01 Nilai Manajemen Perubahan	2,55 Nilai	
	01.02 Nilai penataan dan penguatan organisasi	1,5 Nilai	
	01.03 Nilai Penataan tata laksana	3,75 Nilai	
	01.04 Indeks Penerapan Sistem M erit	0,91 Nilai Indeks	
2160	Peningkatan Perencanaan Program dan Anggaran		10.587.896
	01.01 Maturitas SPIP	3,8 Nilai	
	01.02 Nilai AKIP	73 Nilai	
2161	Peningkatan Pengelolaan Urusan Tata Usaha dan Pelayanan Umum		74.095.934
	01.01 Indeks kepuasan pengguna layanan umum	77,50 Nilai Indeks	
	01.02 Nilai Pengawasan Kearsipan Kementerian Ketenagakerjaan	96,88 Nilai	



**DAFTAR ISIAN PELAKSANAAN ANGGARAN (DIPA) INDUK
TAHUN ANGGARAN 2024
NOMOR : DIPA-026.01-0/2024**



DS:0217-3209-8516-7454

I. INFORMASI KINERJA DAN ANGGARAN PROGRAM

Halaman : 4 dari 4

C. RINCIAN KINERJA PROGRAM DAN KEGIATAN :

(dalam ribuan rupiah)

KODE	PROGRAM / SASARAN PROGRAM / INDIKATOR KINERJA PROGRAM / KEGIATAN / INDIKATOR KINERJA KEGIATAN	VOLUME / SATUAN	ALOKASI DANA
2162	Peningkatan Pengelolaan Kerja Sama Dalam dan Luar Negeri		
01.01	Jumlah rencana aksi tindak lanjut kerjasama	20 Dokumen	10.537.252
2163	Peningkatan dan Pengelolaan Hubungan Masyarakat		
01.01	Hasil nilai keterbukaan informasi publik pada badan publik	96 Nilai	32.154.686
2165	Peningkatan Kualitas Sumber Daya Manusia (SDM) Aparatur		
01.01	Persentase SDM Kemnaker yang meningkat kompetensinya sesuai rencana pengembangan kompetensi	100 Persen	37.862.205
6595	Peningkatan Pelayanan Pasar Kerja		
01.01	Terlaksananya Dukungan Manajemen Pusat Pasar Kerja	12 Bulan	12.347.520
6625	Dukungan Manajemen Politeknik Ketenagakerjaan		
01.01	Terlaksananya Dukungan Manajemen Politeknik Ketenagakerjaan	12 Bulan	15.886.129

KETENTUAN

DIPA Induk ini dituangkan lebih lanjut ke dalam DIPA Petikan dan DIPA Petikan dimaksud berlaku sebagai dokumen pelaksanaan kegiatan Satker.

JAKARTA, 24 November 2023
SEKRETARIS JENDERAL



Anwar Sanusi Ph. D.
NIP. 196811171994031001



DAFTAR ISIAN PELAKSANAAN ANGGARAN (DIPA) INDUK
TAHUN ANGGARAN 2024
NOMOR : DIPA-026.01-0/2024



DS:0217-3209-8516-7454

II. RINCIAN ALOKASI ANGGARAN PER SATKER

A. IDENTITAS UNIT :

1. KEMENTERIAN NEGARA / LEMBAGA : 026 KEMENTERIAN KETENAGAKERJAAN
2. UNIT ORGANISASI : 026.01 Sekretariat Jenderal
3. PAGU : Rp.468.767.414.000
(EMPAT RATUS ENAM PULUH DELAPAN MILIAR TUJUH RATUS ENAM PULUH TUJUH JUTA EMPAT RATUS EMPAT BELAS RIBU RUPIAH)

B. RINCIAN ALOKASI ANGGARAN PER SATKER

(dalam ribuan rupiah)


NO	KODE	PROGRAM / PROPINSI / SATKER / SUMBER DANA	KP KD DK TP UB	JENIS BELANJA				PAGU/TARGET PENDAPATAN	TERCATAT
				PEGAWAI	BARANG	MODAL	BANTUAN SOSIAL		
1	2	3	4	5	6	7	8	9=5+6+7+8	10
	026.01.DL	Program Pendidikan dan Pelatihan Vokasi		0	10.000.000	10.508.592	0	20.508.592	0
	01	DKI JAKARTA		0	10.000.000	10.508.592	0	20.508.592	0
	352632	POLITEKNIK KETENAGAKERJAAN	KP	0	10.000.000	10.508.592	0	20.508.592	0
	A00	RM		0	10.000.000	10.508.592	0	20.508.592	0
	026.01.DN	Program Pembinaan Ketenagakerjaan		0	38.937.496	1.655.000	0	40.592.496	0
	01	DKI JAKARTA		0	38.937.496	1.655.000	0	40.592.496	0
	626011	PUSAT PASAR KERJA	KP	0	38.937.496	1.655.000	0	40.592.496	0
	A00	RM		0	10.292.496	300.000	0	10.592.496	0
	D00	PNBP		0	28.645.000	1.355.000	0	30.000.000	0
	026.01.WA	Program Dukungan Manajemen		97.403.233	262.620.600	47.642.493	0	407.666.326	4.629.329
	01	DKI JAKARTA		97.403.233	262.620.600	47.642.493	0	407.666.326	4.629.329
	352632	POLITEKNIK KETENAGAKERJAAN	KP	6.124.957	9.761.172	0	0	15.886.129	625.200
	A00	RM		6.124.957	9.761.172	0	0	15.886.129	625.200
	450938	SEKRETARIAT JENDERAL KEMNAKER	KP	74.040.960	224.061.369	43.468.143	0	341.570.472	3.401.769
	A00	RM		74.040.960	194.098.164	11.526.277	0	279.665.401	3.151.769
	D00	PNBP		0	29.963.205	31.941.866	0	61.905.071	250.000
		Target Pendapatan						1.200.000	
	450990	PUSAT PENGEMBANGAN SUMBER DAYA MANUSIA KETENAGAKERJAAN	KP	11.165.071	22.522.784	4.174.350	0	37.862.205	388.360
	A00	RM		11.165.071	15.289.401	278.873	0	26.733.345	388.360

KETENTUAN

DIPA Induk ini dituangkan lebih lanjut ke dalam DIPA Petikan dan DIPA Petikan dimaksud berlaku sebagai dokumen pelaksanaan kegiatan Satker.



DAFTAR ISIAN PELAKSANAAN ANGGARAN (DIPA) INDUK
TAHUN ANGGARAN 2024
NOMOR : DIPA-026.01-0/2024



DS:0217-3209-8516-7454

II. RINCIAN ALOKASI ANGGARAN PER SATKER

A. IDENTITAS UNIT :

1. KEMENTERIAN NEGARA / LEMBAGA : 026 KEMENTERIAN KETENAGAKERJAAN
2. UNIT ORGANISASI : 026.01 Sekretariat Jenderal
3. PAGU : Rp.468.767.414.000
(EMPAT RATUS ENAM PULUH DELAPAN MILIAR TUJUH RATUS ENAM PULUH TUJUH JUTA EMPAT RATUS EMPAT BELAS RIBU RUPIAH)

B. RINCIAN ALOKASI ANGGARAN PER SATKER

(dalam ribuan rupiah)

NO	KODE	PROGRAM / PROPINSI / SATKER / SUMBER DANA	KP KD DK TP UB	JENIS BELANJA				PAGU/TARGET PENDAPATAN	TERCATAT
				PEGAWAI	BARANG	MODAL	BANTUAN SOSIAL		
1	2	3	4	5	6	7	8	9=5+6+7+8	10
	D00	PNBP Target Pendapatan		0	7.233.383	3.895.477	0	11.128.860	0
	626011	PUSAT PASAR KERJA	KP	6.072.245	6.275.275	0	0	12.347.520	214.000
	A00	RM		6.072.245	6.275.275	0	0	12.347.520	214.000
		TOTAL		97.403.233	311.558.096	59.806.085	0	468.767.414	4.629.329
		RM		97.403.233	245.716.508	22.613.742	0	365.733.483	4.379.329
		PNBP PENDAPATAN		0	65.841.588	37.192.343	0	103.033.931	250.000
								2.328.860	

KETENTUAN

DIPA Induk ini dituangkan lebih lanjut ke dalam DIPA Petikan dan DIPA Petikan dimaksud berlaku sebagai dokumen pelaksanaan kegiatan Satker.

JAKARTA, 24 November 2023
SEKRETARIS JENDERAL



Anwar Sanusi Ph. D.
NIP. 196811171994031001



DAFTAR ISI AN PELAKSANAAN ANGGARAN (DIPA) INDIK
TAHUN ANGGARAN 2024
NOMOR : DIPA-026.01-0/2024



DS:0217-3209-8516-7454

III. RENCANA PENARIKAN DANA DAN PERKIRAAN PENERIMAAN

A. IDENTITAS UNIT :

1. KEMENTERIAN NEGARA / LEMBAGA : 026 KEMENTERIAN KETENAGAKERJAAN
2. UNIT ORGANISASI : 026.01 Sekretariat Jenderal
3. PAGU : Rp.468.767.414.000

(EMPAT RATUS ENAM PULUH DELAPAN MILIAR TUJUH RATUS ENAM PULUH TUJUH JUTA EMPAT RATUS EMPAT BELAS RIBU RUPIAH)

B. RENCANA PER PROGRAM

(dalam ribuan rupiah)

NO	KODE	URAIAN PROGRAM	PAGU	JANUARI	PEBRUARI	MARET	APRIL	MEI	JUNI	JULI	AGUSTUS	SEPTEMBER	OKTOBER	NOPEMBER	DESEMBER
1	026.01.DL	Program Pendidikan dan Pelatihan Vokasi													
		RENCANA PENARIKAN DANA	20.508.592	1.708.848	1.708.848	1.708.848	1.708.848	1.708.848	1.708.848	1.708.848	1.708.848	1.708.848	1.708.848	1.708.848	1.711.264
2	026.01.DN	Program Pembinaan Ketenagakerjaan													
		RENCANA PENARIKAN DANA	40.592.496	3.382.605	3.382.605	3.382.605	3.382.605	3.382.605	3.382.605	3.382.605	3.382.605	3.382.605	3.382.605	3.382.605	3.383.841
3	026.01.WA	Program Dukungan Manajemen													
		RENCANA PENARIKAN DANA	407.666.326	26.891.697	29.104.613	30.009.009	32.036.949	34.610.765	35.256.871	35.967.683	36.447.712	35.204.726	34.975.570	34.646.848	42.513.883
		PERKIRAAN / TARGET PENDAPATAN	2.328.860	194.071	194.071	194.071	194.071	194.071	194.071	194.071	194.071	194.071	194.071	194.071	194.079
		TOTAL RENCANA PENARIKAN DANA	468.767.414	31.983.150	34.196.066	35.100.462	37.128.402	39.702.218	40.348.324	41.059.136	41.539.165	40.296.179	40.067.023	39.738.301	47.608.989
		TOTAL PERKIRAAN / TARGET PENDAPATAN	2.328.860	194.071	194.071	194.071	194.071	194.071	194.071	194.071	194.071	194.071	194.071	194.071	194.079

JAKARTA, 24 November 2023
SEKRETARIS JENDERAL



Anwar Sanusi Ph. D.
NIP. 196811171994031001



**SURAT PENGESAHAN DAFTAR ISIAN PELAKSANAAN ANGGARAN (SP-DIPA) INDUK
TAHUN ANGGARAN 2024
NOMOR : SP DIPA-026.11-0/2024**



DS:5890-3019-7906-2212

A. DASAR HUKUM :

- UU No. 17 Tahun 2003 tentang Keuangan Negara.
- UU No. 1 Tahun 2004 tentang Perbendaharaan Negara.
- UU No. 19 Tahun 2023 tentang Anggaran Pendapatan dan Belanja Negara Tahun Anggaran 2024

B. DENGAN INI DISAHKAN ALOKASI ANGGARAN UNTUK :

- | | | |
|--------------------------------|---|---|
| 1. KEMENTERIAN NEGARA/ LEMBAGA | : | 026 KEMENTERIAN KETENAGAKERJAAN |
| 2. UNIT ORGANISASI | : | 026.11 Badan Perencanaan dan Pengembangan Ketenagakerjaan |
| 3. PAGU | : | Rp.221.424.430.000
(DUA RATUS DUA PULUH SATU MILIAR EMPAT RATUS DUA PULUH EMPAT JUTA EMPAT RATUS TIGA PULUH RIBU RUPIAH) |

C. PERNYATAAN SYARAT DAN KETENTUAN(DISCLAIMER) :

- DIPA Induk yang telah disahkan ini lebih lanjut dituangkan kedalam DIPA Petikan untuk masing-masing Satker.
- Pengesahan DIPA Induk sekaligus merupakan pengesahan DIPA Petikan.
- DIPA Induk tidak berfungsi sebagai dasar pelaksanaan kegiatan atau dasar pencairan dana/pengesahan bagi Bendahara Umum Negara/Kuasa Bendahara Umum Negara.
- Rencana Penarikan Dana dan Perkiraan Penerimaan yang tercantum dalam Halaman III DIPA Induk merupakan akumulasi rencana Penarikan Dana dan Perkiraan Penerimaan dari seluruh satker.
- Tanggung jawab terhadap kebenaran alokasi yang tertuang dalam DIPA Induk sepenuhnya berada pada Pengguna Anggaran/Kuasa Pengguna Anggaran.
- DIPA Induk ini berlaku sejak tanggal 1 Januari 2024 sampai dengan 31 Desember 2024.

JAKARTA, 24 November 2023
A.N. MENTERI KEUANGAN
DIREKTUR JENDERAL ANGGARAN

ISA RACHMATARWATA
NIP.196612301991021001



**DAFTAR ISIAN PELAKSANAAN ANGGARAN (DIPA) INDUK
TAHUN ANGGARAN 2024
NOMOR : DIPA-026.11-0/2024**



I. INFORMASI KINERJA DAN ANGGARAN PROGRAM

A. IDENTITAS UNIT :

1. KEMENTERIAN NEGARA / LEMBAGA	: 026	KEMENTERIAN KETENAGAKERJAAN
2. UNIT ORGANISASI	: 11	Badan Perencanaan dan Pengembangan Ketenagakerjaan
3. PAGU	: Rp.221.424.430.000	(DUA RATUS DUA PULUH SATU MILIAR EMPAT RATUS DUA PULUH EMPAT JUTA EMPAT RATUS TIGA PULUH RIBU RUPIAH)

B. KETERKAITAN DENGAN PROGRAM, SASARAN STRATEGIS K/L, FUNGSI, DAN PRIORITAS PEMBANGUNAN DALAM RKP :

(dalam ribuan rupiah)

1. PROGRAM	: 026.11.DN	Program Pembinaan Ketenagakerjaan	140.469.733
	: 026.11.WA	Program Dukungan Manajemen	80.954.697
2. SASARAN STRATEGIS K/L	: 01	Terwujudnya tenaga kerja yang kompeten, tangguh, lincah, produktif dan berdaya saing dalam hubungan industrial yang kondusif untuk mendukung Indonesia yang maju, berdaulat, mandiri dan berkepribadian berlandaskan gotong royong	
	: 02	Meningkatnya tata kelola pemerintahan yang baik	
3. FUNGSI	: 04	EKONOMI	221.424.430
SUB FUNGSI	: 0402	TENAGA KERJA	221.424.430
4. PRIORITAS NASIONAL	: 03	Meningkatkan Sumber Daya Manusia Berkualitas dan Berdaya Saing	20.255.106
NON PRIORITAS NASIONAL	:		201.169.324



**DAFTAR ISIAN PELAKSANAAN ANGGARAN (DIPA) INDUK
TAHUN ANGGARAN 2024
NOMOR : DIPA-026.11-0/2024**



DS:5890-3019-7906-2212

I. INFORMASI KINERJA DAN ANGGARAN PROGRAM

C. RINCIAN KINERJA PROGRAM DAN KEGIATAN :

(dalam ribuan rupiah)

KODE	PROGRAM / SASARAN PROGRAM / INDIKATOR KINERJA PROGRAM / KEGIATAN / INDIKATOR KINERJA KEGIATAN	VOLUME / SATUAN	ALOKASI DANA
026.11.DN	Program Pembinaan Ketenagakerjaan		140.469.733
SP01	Tersedianya Rekomendasi Kebijakan dan Rencana Tenaga Kerja Nasional Berbasis Data dan Informasi Ketenagakerjaan		
IKP01	Nilai Indeks Sistem Pemerintahan Berbasis Elektronik (SPBE)	4,00 Nilai	
IKP02	Persentase Rekomendasi Kebijakan tahun sebelumnya yang diimplementasikan	55 Persen	
IKP03	Persentase pemanfaatan Rencana Tenaga Kerja dan daftar jabatan tenaga kerja menengah - tinggi di sektor prioritas yang mendorong daya saing	78 Persen	
IKP04	Indeks kepuasan layanan data dan informasi ketenagakerjaan	75 Nilai	
6766	Pengelolaan Data dan Teknologi Informasi Ketenagakerjaan		103.266.194
01.01	Persentase Jenis Data dan Informasi Ketenagakerjaan yang terkini	100 Persen	
01.02	Persentase Data dan Informasi yang dimanfaatkan oleh Stakeholder	75 Persen	
01.03	Jumlah Pengakses Data dan Informasi pada web satudata.kemnaker.go.id	2.750.000 Akses	
01.04	Indeks Aspek Teknologi Informasi dan Komunikasi	3,25 Nilai	
01.05	Indeks Aspek Penerapan Manajemen SPBE	3,50 Nilai	
01.06	Indeks Aspek Audit TIK	3,25 Nilai	
6767	Pengembangan Kebijakan Ketenagakerjaan		20.899.534
01.01	Persentase rekomendasi Kebijakan Ketenagakerjaan yang dihasilkan sesuai dengan kebutuhan Kementerian	60 Persen	
01.02	Persentase Rekomendasi Hasil Evaluasi Program Prioritas Kementerian / Nasional	75 Persen	
6769	Pengembangan Perencanaan Tenaga Kerja		16.304.005
01.01	Persentase akurasi proyeksi ketepatan Rencana Tenaga Kerja terhadap kebutuhan pasar kerja	65 Persen	
01.02	Persentase akurasi daftar jabatan tenaga kerja menengah - tinggi di sektor prioritas yang mendorong daya saing penempatan tenaga kerja sesuai dengan keahlian	65 Persen	



**DAFTAR ISI PELAKSANAAN ANGGARAN (DIPA) INDUK
TAHUN ANGGARAN 2024
NOMOR : DIPA-026.11-0/2024**



DS:5890-3019-7906-2212

I. INFORMASI KINERJA DAN ANGGARAN PROGRAM

C. RINCIAN KINERJA PROGRAM DAN KEGIATAN :

(dalam ribuan rupiah)

KODE	PROGRAM / SASARAN PROGRAM / INDIKATOR KINERJA PROGRAM / KEGIATAN / INDIKATOR KINERJA KEGIATAN	VOLUME / SATUAN	ALOKASI DANA
026.11.WA	Program Dukungan Manajemen		80.954.697
SP07	Meningkatnya Tata Kelola Manajemen Internal Badan Perencanaan dan Pengembangan Ketenagakerjaan		
IKP01	Nilai Indeks PMPRB	35,95 Nilai Indeks	
IKP02	Persentase temuan yang ditindaklanjuti	85 Persen	
IKP03	Nilai evaluasi SAKIP	87 Nilai	
6624	Dukungan Manajemen Badan Perencanaan dan Pengembangan Ketenagakerjaan		80.954.697
01.01	Indeks PMPRB	35,95 Nilai	
01.02	Persentase temuan yang ditindaklanjuti	85 Persen	
01.03	Nilai evaluasi SAKIP	87 Nilai	

KETENTUAN

DIPA Induk ini dituangkan lebih lanjut ke dalam DIPA Petikan dan DIPA Petikan dimaksud berlaku sebagai dokumen pelaksanaan kegiatan Satker.

JAKARTA, 24 November 2023
Kepala Badan
Perencanaan dan Pengembangan Ketenagakerjaan



ESTIARTY HARYANI
NIP. 196910221994032001



DAFTAR ISI AN PELAKSANAAN ANGGARAN (DIPA) INDUK
TAHUN ANGGARAN 2024
NOMOR : DIPA-026.11-0/2024



DS:5890-3019-7906-2212

II. RINCIAN ALOKASI ANGGARAN PER SATKER

A. IDENTITAS UNIT :

1. KEMENTERIAN NEGARA / LEMBAGA : 026 KEMENTERIAN KETENAGAKERJAAN
2. UNIT ORGANISASI : 026.11 Badan Perencanaan dan Pengembangan Ketenagakerjaan
3. PAGU : Rp.221.424.430.000
(DUA RATUS DUA PULUH SATU MILIAR EMPAT RATUS DUA PULUH EMPAT JUTA EMPAT RATUS TIGA PULUH RIBU RUPIAH)

B. RINCIAN ALOKASI ANGGARAN PER SATKER

(dalam ribuan rupiah)

NO	KODE	PROGRAM / PROPINSI / SATKER / SUMBER DANA	KP KD DK TP UB	JENIS BELANJA				PAGU/TARGET PENDAPATAN	TERCATAT
				PEGAWAI	BARANG	MODAL	BANTUAN SOSIAL		
1	2	3	4	5	6	7	8	9=5+6+7+8	10
	026.11.DN	Program Pembinaan Ketenagakerjaan		0	124.449.233	16.020.500	0	140.469.733	84.882.912
	01	DKI JAKARTA		0	124.449.233	16.020.500	0	140.469.733	84.882.912
	452677	BADAN PERENCANAAN DAN PENGEMBANGAN KETENAGAKERJAAN	KP	0	124.449.233	16.020.500	0	140.469.733	84.882.912
	A00	RM		0	31.479.500	16.020.500	0	47.500.000	31.682.105
	D00	PNBP		0	92.969.733	0	0	92.969.733	53.200.807
	026.11.WA	Program Dukungan Manajemen		24.216.471	55.451.474	1.286.752	0	80.954.697	0
	01	DKI JAKARTA		24.216.471	55.451.474	1.286.752	0	80.954.697	0
	452677	BADAN PERENCANAAN DAN PENGEMBANGAN KETENAGAKERJAAN	KP	24.216.471	55.451.474	1.286.752	0	80.954.697	0
	A00	RM		24.216.471	55.451.474	1.286.752	0	80.954.697	0
		TOTAL		24.216.471	179.900.707	17.307.252	0	221.424.430	84.882.912
		RM		24.216.471	86.930.974	17.307.252	0	128.454.697	31.682.105
		PNBP		0	92.969.733	0	0	92.969.733	53.200.807
		PENDAPATAN						0	

KETENTUAN

DIPA Induk ini dituangkan lebih lanjut ke dalam DIPA Petikan dan DIPA Petikan dimaksud berlaku sebagai dokumen pelaksanaan kegiatan Satker.

JAKARTA, 24 November 2023

Kepala Badan
Perencanaan dan Pengembangan Ketenagakerjaan



ESTIARTY HARYANI
NIP. 196910221994032001



**DAFTAR ISI AN PELAKSANAAN ANGGARAN (DIPA) INDIK
TAHUN ANGGARAN 2024
NOMOR : DIPA-026.11-0/2024**



III. RENCANA PENARIKAN DANA DAN PERKIRAAN PENERIMAAN

A. IDENTITAS UNIT :

1. KEMENTERIAN NEGARA / LEMBAGA : 026 KEMENTERIAN KETENAGAKERJAAN
 2. UNIT ORGANISASI : 026.11 Badan Perencanaan dan Pengembangan Ketenagakerjaan
 3. PAGU : Rp.221.424.430.000
 (DUA RATUS DUA PULUH SATU MILIAR EMPAT RATUS DUA PULUH EMPAT JUTA EMPAT RATUS TIGA PULUH RIBU RUPIAH)

B. RENCANA PER PROGRAM

(dalam ribuan rupiah)

NO	KODE	URAIAN PROGRAM	PAGU	JANUARI	PEBRUARI	MARET	APRIL	MEI	JUNI	JULI	AGUSTUS	SEPTEMBER	OKTOBER	NOPEMBER	DESEMBER
1	026.11.DN	Program Pembinaan Ketenagakerjaan													
		RENCANA PENARIKAN DANA	140.469.733	279.416	1.138.646	1.945.363	5.955.683	7.003.936	17.069.371	7.688.419	13.882.697	12.921.148	7.666.424	6.542.923	58.375.707
2	026.11.WA	Program Dukungan Manajemen													
		RENCANA PENARIKAN DANA	80.954.697	1.050.472	4.561.033	5.614.182	5.796.064	5.322.816	10.207.883	6.389.080	7.733.713	6.920.332	5.388.799	5.101.300	16.869.023
		TOTAL RENCANA PENARIKAN DANA	221.424.430	1.329.887	5.699.679	7.559.545	11.751.747	12.326.752	27.277.254	14.077.500	21.616.410	19.841.480	13.055.223	11.644.223	75.244.730
		TOTAL PERKIRAAN / TARGET PENDAPATAN	0	0	0	0	0	0	0	0	0	0	0	0	0

JAKARTA, 24 November 2023
Kepala Badan
Perencanaan dan Pengembangan Ketenagakerjaan



ESTIARTY HARYANI
NIP. 196910221994032001



**SURAT PENGESAHAN DAFTAR ISIAN PELAKSANAAN ANGGARAN (SP-DIPA) INDUK
TAHUN ANGGARAN 2024
NOMOR : SP DIPA-026.13-0/2024**



DS:0340-8650-3166-5464

A. DASAR HUKUM :

- UU No. 17 Tahun 2003 tentang Keuangan Negara.
- UU No. 1 Tahun 2004 tentang Perbendaharaan Negara.
- UU No. 19 Tahun 2023 tentang Anggaran Pendapatan dan Belanja Negara Tahun Anggaran 2024

B. DENGAN INI DISAHKAN ALOKASI ANGGARAN UNTUK :

- | | | |
|--------------------------------|---|---|
| 1. KEMENTERIAN NEGARA/ LEMBAGA | : | 026 KEMENTERIAN KETENAGAKERJAAN |
| 2. UNIT ORGANISASI | : | 026.13 DIREKTORAT JENDERAL PEMBINAAN PELATIHAN VOKASI DAN PRODUKTIVITAS |
| 3. PAGU | : | Rp.2.609.417.702.000
(DUA TRILIUN ENAM RATUS SEMBILAN MILIAR EMPAT RATUS TUJUH BELAS JUTA TUJUH RATUS DUA RIBU RUPIAH) |

C. PERNYATAAN SYARAT DAN KETENTUAN(DISCLAIMER) :


- DIPA Induk yang telah disahkan ini lebih lanjut dituangkan kedalam DIPA Petikan untuk masing-masing Satker.
- Pengesahan DIPA Induk sekaligus merupakan pengesahan DIPA Petikan.
- DIPA Induk tidak berfungsi sebagai dasar pelaksanaan kegiatan atau dasar pencairan dana/pengesahan bagi Bendahara Umum Negara/Kuasa Bendahara Umum Negara.
- Rencana Penarikan Dana dan Perkiraan Penerimaan yang tercantum dalam Halaman III DIPA Induk merupakan akumulasi rencana Penarikan Dana dan Perkiraan Penerimaan dari seluruh satker.
- Tanggung jawab terhadap kebenaran alokasi yang tertuang dalam DIPA Induk sepenuhnya berada pada Pengguna Anggaran/Kuasa Pengguna Anggaran.
- DIPA Induk ini berlaku sejak tanggal 1 Januari 2024 sampai dengan 31 Desember 2024.

JAKARTA, 24 November 2023
A.N. MENTERI KEUANGAN
DIREKTUR JENDERAL ANGGARAN

ISA RACHMATARWATA
NIP.196612301991021001



**DAFTAR ISIAN PELAKSANAAN ANGGARAN (DIPA) INDUK
TAHUN ANGGARAN 2024
NOMOR : DIPA-026.13-0/2024**



I. INFORMASI KINERJA DAN ANGGARAN PROGRAM

A. IDENTITAS UNIT :

1. KEMENTERIAN NEGARA / LEMBAGA	: 026	KEMENTERIAN KETENAGAKERJAAN
2. UNIT ORGANISASI	: 13	DIREKTORAT JENDERAL PEMBINAAN PELATIHAN VOKASI DAN PRODUKTIVITAS
3. PAGU	: Rp.2.609.417.702.000	(DUA TRILIUN ENAM RATUS SEMBILAN MILIAR EMPAT RATUS TUJUH BELAS JUTA TUJUH RATUS DUA RIBU RUPIAH)

B. KETERKAITAN DENGAN PROGRAM, SASARAN STRATEGIS K/L, FUNGSI, DAN PRIORITAS PEMBANGUNAN DALAM RKP :

(dalam ribuan rupiah)

1. PROGRAM	: 026.13.DL	Program Pendidikan dan Pelatihan Vokasi	2.033.542.834
	: 026.13.WA	Program Dukungan Manajemen	575.874.868
2. SASARAN STRATEGIS K/L	: 01	Terwujudnya tenaga kerja yang kompeten, tangguh, lincah, produktif dan berdaya saing dalam hubungan industrial yang kondusif untuk mendukung Indonesia yang maju, berdaulat, mandiri dan berkepribadian berlandaskan gotong royong	
	: 02	Meningkatnya tata kelola pemerintahan yang baik	
3. FUNGSI	: 04	EKONOMI	1.449.883.823
SUB FUNGSI	: 0402	TENAGA KERJA	1.449.883.823
FUNGSI	: 10	PENDIDIKAN	1.159.533.879
SUB FUNGSI	: 1004	PENDIDIKAN NON-FORMAL DAN INFORMAL	1.159.533.879
4. PRIORITAS NASIONAL	: 03	Meningkatkan Sumber Daya Manusia Berkualitas dan Berdaya Saing	1.325.005.526
NON PRIORITAS NASIONAL	:		1.284.412.176



DAFTAR ISI PELAKSANAAN ANGGARAN (DIPA) INDIK
TAHUN ANGGARAN 2024
NOMOR : DIPA-026.13-0/2024



I. INFORMASI KINERJA DAN ANGGARAN PROGRAM


C. RINCIAN KINERJA PROGRAM DAN KEGIATAN :

(dalam ribuan rupiah)

KODE	PROGRAM / SASARAN PROGRAM / INDIKATOR KINERJA PROGRAM / KEGIATAN / INDIKATOR KINERJA KEGIATAN	VOLUME / SATUAN	ALOKASI DANA
026.13.DL	Program Pendidikan dan Pelatihan Vokasi		2.033.542.834
SP01	Meningkatnya Kompetensi dan Daya Saing Tenaga Kerja		
IKP01	Persentase Tenaga Kerja yang ditingkatkan kompetensinya dan ditempatkan	75 Persen	
IKP02	Jumlah tenaga kerja berkeahlian menengah-tinggi di sektor prioritas yang mendorong daya saing	592 Orang	
IKP03	Jumlah tenaga kerja di sektor prioritas yang meningkat produktivitasnya	2.164.920 Orang	
SP03	Meningkatnya Tata Kelola Manajemen Internal Direktorat Jenderal Pembinaan Pelatihan Vokasi dan Produktivitas		
2217	Peningkatan Kualitas dan Kapasitas Kelembagaan Pelatihan Vokasi dan Produktivitas		729.537.677
01.01	Jumlah BLK Pemerintah yang terakreditasi	160 BLK	
01.02	Jumlah BLK Komunitas yang diakreditasi	200 BLK Komunitas	
01.03	Jumlah Lembaga Pelatihan Kerja yang terakreditasi	150 LPK	
01.04	Jumlah Lembaga Pelatihan Kerja yang dikembangkan menjadi Balai Pelatihan Profesional berstandar Internasional	4 BLK	
01.05	Jumlah pembangunan Balai UPTP Baru	4 BLK	
01.06	Jumlah pembangunan Workshop Pelatihan Kerja	3 Workshop	
01.07	:Jumlah Lembaga pelatihan kerja dan produktivitas yang ditingkatkan sarana dan prasarana	69 Lembaga	
01.08	Jumlah Pembangunan BLK Komunitas	350 BLK Komunitas	
01.09	Jumlah Talent Corner yang ada pada BLK UPTP	3 Talent Corner	
2218	Peningkatan Penyelenggaraan Pelatihan Vokasi dan Pemagangan		23.592.604
01.01	Jumlah tenaga kerja yang mendapatkan pelatihan berbasis kompetensi	145561 Orang	
2220	Pengembangan dan Peningkatan Produktivitas		59.635.891
01.01	Jumlah tenaga kerja yang meningkat produktivitasnya	2164920 Orang	



**DAFTAR ISIAN PELAKSANAAN ANGGARAN (DIPA) INDUK
TAHUN ANGGARAN 2024
NOMOR : DIPA-026.13-0/2024**



DS:0340-8650-3166-5464

I. INFORMASI KINERJA DAN ANGGARAN PROGRAM

C. RINCIAN KINERJA PROGRAM DAN KEGIATAN :

(dalam ribuan rupiah)

KODE	PROGRAM / SASARAN PROGRAM / INDIKATOR KINERJA PROGRAM / KEGIATAN / INDIKATOR KINERJA KEGIATAN	VOLUME / SATUAN		ALOKASI DANA
2221	Pengembangan Standardisasi Kompetensi Kerja dan Pelatihan Kerja			61.242.783
4053	Pengembangan Sistem dan Pelaksanaan Sertifikasi Kompetensi Profesi Binalavotas			143.822.452
01.01	Persentase tenaga kerja yang disertifikasi dan bekerja sesuai sertifikat kompetensinya	25	Persen	
01.02	Jumlah tenaga kerja yang disertifikasi sesuai keahlian menengah - tinggi yang mendorong daya saing	592	Orang	
01.03	Tingkat maturitas Layanan Publik berbasis elektronikuntuk BNSP	4	Nilai	
4055	Peningkatan Kompetensi Instruktur dan Tenaga Kepelatihan Binalavotas			119.823.271
01.01	Persentase Instruktur yang ditingkatkan kompetensinya	50	Persen	
01.02	Persentase Instruktur yang berkinerja tinggi	75	Persen	
01.03	Persentase tenaga pelatihan yang ditingkatkan kompetensinya	50	Persen	
01.04	Persentase tenaga pelatihan yang berkinerja tinggi	75	Persen	
4056	Peningkatan Kualitas dan Kapasitas Kelembagaan Pelatihan Vokasi dan Produktivitas Binalavotas			44.702.850
4057	Peningkatan Penyelenggaraan Pelatihan Vokasi dan Pemagangan Binalavotas			851.185.306
01.01	Jumlah Peserta pemagangan dalam negeri	59000	Orang	
01.02	Jumlah Peserta pemagangan luar negeri	3000	Orang	
01.03	Jumlah tenaga kerja yang mendapat pelatihan berbasis kompetensi	145561	Orang	
01.04	Jumlah tenaga kerja yang mendapat pelatihan berbasis kompetensi yang berkaitan dengan keahlian menengah tinggi yang mendorong daya saing	596	Orang	



**DAFTAR ISI AN PELAKSANAAN ANGGARAN (DIPA) INDUK
TAHUN ANGGARAN 2024
NOMOR : DIPA-026.13-0/2024**



DS:0340-8650-3166-5464

I. INFORMASI KINERJA DAN ANGGARAN PROGRAM

C. RINCIAN KINERJA PROGRAM DAN KEGIATAN :

(dalam ribuan rupiah)

KODE	PROGRAM / SASARAN PROGRAM / INDIKATOR KINERJA PROGRAM / KEGIATAN / INDIKATOR KINERJA KEGIATAN	VOLUME / SATUAN	ALOKASI DANA
01.05	Jumlah Calon Pekerja Migran Indonesia yang mendapat pelatihan berbasis kompetensi	5008 Orang	
026.13.WA	Program Dukungan Manajemen		575.874.868
SP03	Meningkatnya Tata Kelola Manajemen Internal Direktorat Jenderal Pembinaan Pelatihan Vokasi dan Produktivitas		
IKP01	Indeks PMPRB	35,95 Nilai Indeks	
IKP02	Persentase temuan yang ditindaklanjuti	85 Persen	
IKP03	Nilai evaluasi SAKIP	87 Nilai	
IKP04	Tingkat maturitas layanan publik instansi pemerintah	4 Nilai	
6988	Dukungan Manajemen Direktorat Jenderal Pembinaan Pelatihan Vokasi dan Produktivitas		575.874.868
01.01	Indeks PMPRB	35,05 Indeks	
01.02	Persentase temuan yang ditindaklanjuti	70 Persentase	
01.03	Nilai Evaluasi SAKIP	84 Nilai	
01.04	Tingkat maturitas layanan publik instansi pemerintah	3 Tingkat	

KETENTUAN

DIPA Induk ini dituangkan lebih lanjut ke dalam DIPA Petikan dan DIPA Petikan dimaksud berlaku sebagai dokumen pelaksanaan kegiatan Satker.

JAKARTA, 24 November 2023

Plt. Direktur Jenderal Pembinaan Pelatihan Vokasi dan Produktivitas



Prof. Anwar Sanusi, Ph. D.
NIP. 196811171994031001



DAFTAR ISIAN PELAKSANAAN ANGGARAN (DIPA) INDUK
TAHUN ANGGARAN 2024
NOMOR : DIPA-026.13-0/2024



II. RINCIAN ALOKASI ANGGARAN PER SATKER

A. IDENTITAS UNIT :

1. KEMENTERIAN NEGARA / LEMBAGA : 026 KEMENTERIAN KETENAGAKERJAAN
2. UNIT ORGANISASI : 026.13 DIREKTORAT JENDERAL PEMBINAAN PELATIHAN VOKASI DAN PRODUKTIVITAS
3. PAGU : Rp.2.609.417.702.000
(DUA TRILIUN ENAM RATUS SEMBILAN MILIAR EMPAT RATUS TUJUH BELAS JUTA TUJUH RATUS DUA RIBU RUPIAH)

B. RINCIAN ALOKASI ANGGARAN PER SATKER

(dalam ribuan rupiah)

NO	KODE	PROGRAM / PROPINSI / SATKER / SUMBER DANA	KP KD DK TP UB	JENIS BELANJA				PAGU/TARGET PENDAPATAN	TERCATAT
				PEGAWAI	BARANG	MODAL	BANTUAN SOSIAL		
1	2	3	4	5	6	7	8	9=5+6+7+8	10
	026.13.DL	Program Pendidikan dan Pelatihan Vokasi		0	1.689.749.209	343.793.625	0	2.033.542.834	579.940.507
	01	DKI JAKARTA		0	633.323.508	135.853.446	0	769.176.954	359.650.000
	019015	DINAS TENAGA KERJA, TRANSMIGRASI, DAN ENERGI PROVINSI DKI JAKARTA	DK	0	2.630.000	0	0	2.630.000	2.630.000
	A00	RM		0	2.630.000	0	0	2.630.000	2.630.000
	451026	DITJEN PEMBINAAN PELATIHAN VOKASI DAN PRODUKTIVITAS	KP	0	118.014.996	0	0	118.014.996	0
	A00	RM		0	118.014.996	0	0	118.014.996	0
	452533	Sekretariat Badan Nasional Sertifikasi Profesi	KP	0	57.786.874	500.000	0	58.286.874	0
	A00	RM		0	57.786.874	500.000	0	58.286.874	0
	626131	DIREKTORAT BINA KELEMBAGAAN PELATIHAN VOKASI	KP	0	422.480.909	135.353.446	0	557.834.355	357.020.000
	A00	RM		0	422.480.909	134.853.446	0	557.334.355	357.020.000
	B23	PLN		0	0	500.000	0	500.000	0
	626132	DIREKTORAT BINA PENYELENGGARAAN PELATIHAN VOKASI DAN PEMAGANGAN	KP	0	32.410.729	0	0	32.410.729	0
	A00	RM		0	32.410.729	0	0	32.410.729	0
	02	JAWA BARAT		0	191.954.082	34.556.861	0	226.510.943	26.708.342
	021212	BALAI PELATIHAN VOKASI DAN PRODUKTIVITAS BANDUNG BARAT	KD	0	42.593.424	6.703.705	0	49.297.129	5.464.800
	A00	RM		0	42.492.048	6.703.705	0	49.195.753	5.464.800
	D00	PNBP		0	101.376	0	0	101.376	0
		Target Pendapatan						100.000	
	029014	DINAS TENAGA KERJA DAN TRANSMIGRASI PROVINSI JAWA BARAT	DK	0	3.200.342	0	0	3.200.342	3.200.342

KETENTUAN

DIPA Induk ini dituangkan lebih lanjut ke dalam DIPA Petikan dan DIPA Petikan dimaksud berlaku sebagai dokumen pelaksanaan kegiatan Satker.



DAFTAR ISIAN PELAKSANAAN ANGGARAN (DIPA) INDUK
TAHUN ANGGARAN 2024
NOMOR : DIPA-026.13-0/2024



DS:0340-8650-3166-5464

II. RINCIAN ALOKASI ANGGARAN PER SATKER

A. IDENTITAS UNIT :

1. KEMENTERIAN NEGARA / LEMBAGA : 026 KEMENTERIAN KETENAGAKERJAAN
2. UNIT ORGANISASI : 026.13 DIREKTORAT JENDERAL PEMBINAAN PELATIHAN VOKASI DAN PRODUKTIVITAS
3. PAGU : Rp.2.609.417.702.000
(DUA TRILIUN ENAM RATUS SEMBILAN MILIAR EMPAT RATUS TUJUH BELAS JUTA TUJUH RATUS DUA RIBU RUPIAH)

B. RINCIAN ALOKASI ANGGARAN PER SATKER

(dalam ribuan rupiah)

NO	KODE	PROGRAM / PROPINSI / SATKER / SUMBER DANA	KP KD DK TP UB	JENIS BELANJA				PAGU/TARGET PENDAPATAN	TERCATAT
				PEGAWAI	BARANG	MODAL	BANTUAN SOSIAL		
1	2	3	4	5	6	7	8	9=5+6+7+8	10
	A00	RM		0	3.200.342	0	0	3.200.342	3.200.342
	452542	BALAI BESAR PELATIHAN VOKASI DAN PRODUKTIVITAS BANDUNG	KD	0	67.932.568	16.224.382	0	84.156.950	9.530.000
	A00	RM		0	67.425.688	16.224.382	0	83.650.070	9.530.000
	D00	PNBP		0	506.880	0	0	506.880	0
		Target Pendapatan						500.000	
	452558	BALAI BESAR PELATIHAN VOKASI DAN PRODUKTIVITAS BEKASI	KD	0	78.227.748	11.628.774	0	89.856.522	8.513.200
	A00	RM		0	77.763.446	11.628.774	0	89.392.220	8.513.200
	D00	PNBP		0	464.302	0	0	464.302	0
		Target Pendapatan						458.000	
	03	JAWA TENGAH		0	150.156.736	3.857.490	0	154.014.226	31.216.223
	035636	BALAI PELATIHAN VOKASI DAN PRODUKTIVITAS SURAKARTA	KD	0	53.211.327	0	0	53.211.327	9.729.600
	A00	RM		0	53.130.226	0	0	53.130.226	9.729.600
	D00	PNBP		0	81.101	0	0	81.101	0
		Target Pendapatan						80.000	
	039011	DINAS TENAGA KERJA DAN TRANSMIGRASI PROVINSI JAWA TENGAH	DK	0	3.240.223	0	0	3.240.223	3.240.223
	A00	RM		0	3.240.223	0	0	3.240.223	3.240.223
	452609	BALAI BESAR PELATIHAN VOKASI DAN PRODUKTIVITAS SEMARANG	KD	0	93.705.186	3.857.490	0	97.562.676	18.246.400
	A00	RM		0	93.502.434	3.857.490	0	97.359.924	18.246.400
	D00	PNBP		0	202.752	0	0	202.752	0

KETENTUAN

DIPA Induk ini dituangkan lebih lanjut ke dalam DIPA Petikan dan DIPA Petikan dimaksud berlaku sebagai dokumen pelaksanaan kegiatan Satker.



**DAFTAR ISIAN PELAKSANAAN ANGGARAN (DIPA) INDUK
TAHUN ANGGARAN 2024
NOMOR : DIPA-026.13-0/2024**



II. RINCIAN ALOKASI ANGGARAN PER SATKER

A. IDENTITAS UNIT :

- 1. KEMENTERIAN NEGARA / LEMBAGA : 026 KEMENTERIAN KETENAGAKERJAAN
- 2. UNIT ORGANISASI : 026.13 DIREKTORAT JENDERAL PEMBINAAN PELATIHAN VOKASI DAN PRODUKTIVITAS
- 3. PAGU : Rp.2.609.417.702.000
(DUA TRILIUN ENAM RATUS SEMBILAN MILIAR EMPAT RATUS TUJUH BELAS JUTA TUJUH RATUS DUA RIBU RUPIAH)

B. RINCIAN ALOKASI ANGGARAN PER SATKER

(dalam ribuan rupiah)

NO	KODE	PROGRAM / PROPINSI / SATKER / SUMBER DANA	KP KD DK TP UB	JENIS BELANJA				PAGU/TARGET PENDAPATAN	TERCATAT
				PEGAWAI	BARANG	MODAL	BANTUAN SOSIAL		
1	2	3	4	5	6	7	8	9=5+6+7+8	10
		Target Pendapatan						200.000	
	04	DI YOGYAKARTA		0	2.697.266	0	0	2.697.266	2.697.266
	049013	DINAS TENAGA KERJA DAN TRANSMIGRASI DAERAH ISTIMEWA YOGYAKARTA	DK	0	2.697.266	0	0	2.697.266	2.697.266
	A00	RM		0	2.697.266	0	0	2.697.266	2.697.266
	05	JAWA TIMUR		0	94.263.708	65.994.839	0	160.258.547	28.225.818
	050302	BALAI PELATIHAN VOKASI DAN PRODUKTIVITAS SIDOARJO	KD	0	66.501.150	8.418.825	0	74.919.975	19.730.400
	A00	RM		0	66.460.600	7.918.825	0	74.379.425	19.730.400
	B13	PLN		0	0	500.000	0	500.000	0
	D00	PNBP		0	40.550	0	0	40.550	0
		Target Pendapatan						40.000	
	051102	BALAI PELATIHAN VOKASI DAN PRODUKTIVITAS BANYUWANGI	KD	0	24.533.140	57.576.014	0	82.109.154	5.266.000
	A00	RM		0	24.497.658	0	0	24.497.658	5.266.000
	B13	PLN		0	0	57.576.014	0	57.576.014	0
	D00	PNBP		0	35.482	0	0	35.482	0
		Target Pendapatan						35.000	
	059022	DINAS TENAGA KERJA DAN TRANSMIGRASI PROVINSI JAWA TIMUR	DK	0	3.229.418	0	0	3.229.418	3.229.418
	A00	RM		0	3.229.418	0	0	3.229.418	3.229.418
	06	ACEH		0	30.697.113	5.194.504	0	35.891.617	4.470.872
	065106	BALAI PELATIHAN VOKASI DAN PRODUKTIVITAS BANDA ACEH	KD	0	28.259.041	5.194.504	0	33.453.545	2.032.800

KETENTUAN

DIPA Induk ini dituangkan lebih lanjut ke dalam DIPA Petikan dan DIPA Petikan dimaksud berlaku sebagai dokumen pelaksanaan kegiatan Satker.



**DAFTAR ISIAN PELAKSANAAN ANGGARAN (DIPA) INDUK
TAHUN ANGGARAN 2024
NOMOR : DIPA-026.13-0/2024**



II. RINCIAN ALOKASI ANGGARAN PER SATKER

A. IDENTITAS UNIT :

1. KEMENTERIAN NEGARA / LEMBAGA : 026 KEMENTERIAN KETENAGAKERJAAN
2. UNIT ORGANISASI : 026.13 DIREKTORAT JENDERAL PEMBINAAN PELATIHAN VOKASI DAN PRODUKTIVITAS
3. PAGU : Rp.2.609.417.702.000
(DUA TRILIUN ENAM RATUS SEMBILAN MILIAR EMPAT RATUS TUJUH BELAS JUTA TUJUH RATUS DUA RIBU RUPIAH)

B. RINCIAN ALOKASI ANGGARAN PER SATKER

(dalam ribuan rupiah)


NO	KODE	PROGRAM / PROPINSI / SATKER / SUMBER DANA	KP KD DK TP UB	JENIS BELANJA				PAGU/TARGET PENDAPATAN	TERCATAT
				PEGAWAI	BARANG	MODAL	BANTUAN SOSIAL		
1	2	3	4	5	6	7	8	9=5+6+7+8	10
	A00	RM		0	28.221.370	5.194.504	0	33.415.874	2.032.800
	D00	PNBP		0	37.671	0	0	37.671	0
		Target Pendapatan						37.160	
	069011	DINAS TENAGA KERJA DAN MOBILITAS PENDUDUK ACEH	DK	0	2.438.072	0	0	2.438.072	2.438.072
	A00	RM		0	2.438.072	0	0	2.438.072	2.438.072
	07	SUMATERA UTARA		0	64.298.058	0	0	64.298.058	9.907.010
	079010	DINAS TENAGA KERJA PROVINSI SUMATERA UTARA	DK	0	3.093.010	0	0	3.093.010	3.093.010
	A00	RM		0	3.093.010	0	0	3.093.010	3.093.010
	451094	BALAI BESAR PELATIHAN VOKASI DAN PRODUKTIVITAS MEDAN	KD	0	61.205.048	0	0	61.205.048	6.814.000
	A00	RM		0	60.970.180	0	0	60.970.180	6.814.000
	D00	PNBP		0	234.868	0	0	234.868	0
		Target Pendapatan						231.680	
	08	SUMATERA BARAT		0	48.739.981	10.474.134	0	59.214.115	9.190.480
	089026	DINAS TENAGA KERJA DAN TRANSMIGRASI PROVINSI SUMATERA BARAT	DK	0	2.289.680	0	0	2.289.680	2.289.680
	A00	RM		0	2.289.680	0	0	2.289.680	2.289.680
	089378	BALAI PELATIHAN VOKASI DAN PRODUKTIVITAS PADANG	KD	0	46.450.301	10.474.134	0	56.924.435	6.900.800
	A00	RM		0	46.369.200	10.474.134	0	56.843.334	6.900.800
	D00	PNBP		0	81.101	0	0	81.101	0
		Target Pendapatan						80.000	

KETENTUAN

DIPA Induk ini dituangkan lebih lanjut ke dalam DIPA Petikan dan DIPA Petikan dimaksud berlaku sebagai dokumen pelaksanaan kegiatan Satker.



**DAFTAR ISIAN PELAKSANAAN ANGGARAN (DIPA) INDUK
TAHUN ANGGARAN 2024
NOMOR : DIPA-026.13-0/2024**



II. RINCIAN ALOKASI ANGGARAN PER SATKER

A. IDENTITAS UNIT :

1. KEMENTERIAN NEGARA / LEMBAGA : 026 KEMENTERIAN KETENAGAKERJAAN
2. UNIT ORGANISASI : 026.13 DIREKTORAT JENDERAL PEMBINAAN PELATIHAN VOKASI DAN PRODUKTIVITAS
3. PAGU : Rp.2.609.417.702.000
(DUA TRILIUN ENAM RATUS SEMBILAN MILIAR EMPAT RATUS TUJUH BELAS JUTA TUJUH RATUS DUA RIBU RUPIAH)

B. RINCIAN ALOKASI ANGGARAN PER SATKER

(dalam ribuan rupiah)

NO	KODE	PROGRAM / PROPINSI / SATKER / SUMBER DANA	KP KD DK TP UB	JENIS BELANJA				PAGU/TARGET PENDAPATAN	TERCATAT
				PEGAWAI	BARANG	MODAL	BANTUAN SOSIAL		
1	2	3	4	5	6	7	8	9=5+6+7+8	10
	09	RIAU		0	2.314.765	0	0	2.314.765	2.314.765
	099006	DINAS TENAGA KERJA DAN TRANSMIGRASI PROVINSI RIAU	DK	0	2.314.765	0	0	2.314.765	2.314.765
	A00	RM		0	2.314.765	0	0	2.314.765	2.314.765
	10	JAMBI		0	2.276.320	0	0	2.276.320	2.276.320
	109016	DINAS TENAGA KERJA DAN TRANSMIGRASI PROVINSI JAMBI	DK	0	2.276.320	0	0	2.276.320	2.276.320
	A00	RM		0	2.276.320	0	0	2.276.320	2.276.320
	11	SUMATERA SELATAN		0	2.413.884	0	0	2.413.884	2.413.884
	119022	DINAS TENAGA KERJA DAN TRANSMIGRASI PROVINSI SUMATERA SELATAN	DK	0	2.413.884	0	0	2.413.884	2.413.884
	A00	RM		0	2.413.884	0	0	2.413.884	2.413.884
	12	LAMPUNG		0	2.378.082	0	0	2.378.082	2.378.082
	129015	DINAS TENAGA KERJA PROVINSI LAMPUNG	DK	0	2.378.082	0	0	2.378.082	2.378.082
	A00	RM		0	2.378.082	0	0	2.378.082	2.378.082
	13	KALIMANTAN BARAT		0	2.313.850	0	0	2.313.850	2.313.850
	139018	DINAS TENAGA KERJA DAN TRANSMIGRASI PROVINSI KALIMANTAN BARAT	DK	0	2.313.850	0	0	2.313.850	2.313.850
	A00	RM		0	2.313.850	0	0	2.313.850	2.313.850
	14	KALIMANTAN TENGAH		0	2.329.144	0	0	2.329.144	2.329.144
	149021	DINAS TENAGA KERJA DAN TRANSMIGRASI PROVINSI KALIMANTAN TENGAH	DK	0	2.329.144	0	0	2.329.144	2.329.144
	A00	RM		0	2.329.144	0	0	2.329.144	2.329.144
	15	KALIMANTAN SELATAN		0	2.442.494	0	0	2.442.494	2.442.494

KETENTUAN

DIPA Induk ini dituangkan lebih lanjut ke dalam DIPA Petikan dan DIPA Petikan dimaksud berlaku sebagai dokumen pelaksanaan kegiatan Satker.



**DAFTAR ISIAN PELAKSANAAN ANGGARAN (DIPA) INDUK
TAHUN ANGGARAN 2024
NOMOR : DIPA-026.13-0/2024**



DS:0340-8650-3166-5464

II. RINCIAN ALOKASI ANGGARAN PER SATKER

A. IDENTITAS UNIT :

1. KEMENTERIAN NEGARA / LEMBAGA : 026 KEMENTERIAN KETENAGAKERJAAN
2. UNIT ORGANISASI : 026.13 DIREKTORAT JENDERAL PEMBINAAN PELATIHAN VOKASI DAN PRODUKTIVITAS
3. PAGU : Rp.2.609.417.702.000
(DUA TRILIUN ENAM RATUS SEMBILAN MILIAR EMPAT RATUS TUJUH BELAS JUTA TUJUH RATUS DUA RIBU RUPIAH)

B. RINCIAN ALOKASI ANGGARAN PER SATKER

(dalam ribuan rupiah)

NO	KODE	PROGRAM / PROPINSI / SATKER / SUMBER DANA	KP KD DK TP UB	JENIS BELANJA				PAGU/TARGET PENDAPATAN	TERCATAT
				PEGAWAI	BARANG	MODAL	BANTUAN SOSIAL		
1	2	3	4	5	6	7	8	9=5+6+7+8	10
	159019	DINAS TENAGA KERJA DAN TRANSMIGRASI PROVINSI KALIMANTAN SELATAN	DK	0	2.442.494	0	0	2.442.494	2.442.494
	A00	RM		0	2.442.494	0	0	2.442.494	2.442.494
	16	KALIMANTAN TIMUR		0	42.767.106	8.440.677	0	51.207.783	4.731.738
	169014	DINAS TENAGA KERJA DAN TRANSMIGRASI PROVINSI KALIMANTAN TIMUR	DK	0	2.456.738	0	0	2.456.738	2.456.738
	A00	RM		0	2.456.738	0	0	2.456.738	2.456.738
	451108	BALAI PELATIHAN VOKASI DAN PRODUKTIVITAS SAMARINDA	KD	0	40.310.368	8.440.677	0	48.751.045	2.275.000
	A00	RM		0	39.643.070	8.440.677	0	48.083.747	2.275.000
	D00	PNBP		0	667.298	0	0	667.298	0
		Target Pendapatan						658.240	
	17	SULAWESI UTARA		0	2.573.684	0	0	2.573.684	2.573.684
	179019	DINAS TENAGA KERJA DAN TRANSMIGRASI DAERAH PROVINSI SULAWESI UTARA	DK	0	2.573.684	0	0	2.573.684	2.573.684
	A00	RM		0	2.573.684	0	0	2.573.684	2.573.684
	18	SULAWESI TENGAH		0	2.288.622	0	0	2.288.622	2.288.622
	189012	DINAS TENAGA KERJA DAN TRANSMIGRASI PROVINSI SULAWESI TENGAH	DK	0	2.288.622	0	0	2.288.622	2.288.622
	A00	RM		0	2.288.622	0	0	2.288.622	2.288.622
	19	SULAWESI SELATAN		0	104.612.812	37.361.307	0	141.974.119	11.305.910
	191206	BALAI PELATIHAN VOKASI DAN PRODUKTIVITAS BANTAENG	KD	0	20.942.165	5.341.294	0	26.283.459	1.266.400
	A00	RM		0	20.875.886	5.341.294	0	26.217.180	1.266.400
	D00	PNBP		0	66.279	0	0	66.279	0

KETENTUAN

DIPA Induk ini dituangkan lebih lanjut ke dalam DIPA Petikan dan DIPA Petikan dimaksud berlaku sebagai dokumen pelaksanaan kegiatan Satker.



DAFTAR ISI AN PELAKSANAAN ANGGARAN (DIPA) INDUK
TAHUN ANGGARAN 2024
NOMOR : DIPA-026.13-0/2024



II. RINCIAN ALOKASI ANGGARAN PER SATKER

A. IDENTITAS UNIT :

1. KEMENTERIAN NEGARA / LEMBAGA : 026 KEMENTERIAN KETENAGAKERJAAN
2. UNIT ORGANISASI : 026.13 DIREKTORAT JENDERAL PEMBINAAN PELATIHAN VOKASI DAN PRODUKTIVITAS
3. PAGU : Rp.2.609.417.702.000
(DUA TRILIUN ENAM RATUS SEMBILAN MILIAR EMPAT RATUS TUJUH BELAS JUTA TUJUH RATUS DUA RIBU RUPIAH)

B. RINCIAN ALOKASI ANGGARAN PER SATKER

(dalam ribuan rupiah)

NO	KODE	PROGRAM / PROPINSI / SATKER / SUMBER DANA	KP KD DK TP UB	JENIS BELANJA				PAGU/TARGET PENDAPATAN	TERCATAT
				PEGAWAI	BARANG	MODAL	BANTUAN SOSIAL		
1	2	3	4	5	6	7	8	9=5+6+7+8	10
		Target Pendapatan						65.380	
	199014	DINAS TENAGA KERJA DAN TRANSMIGRASI PROVINSI SULAWESI SELATAN	DK	0	2.508.710	0	0	2.508.710	2.508.710
	A00	RM		0	2.508.710	0	0	2.508.710	2.508.710
	352630	BALAI PELATIHAN VOKASI DAN PRODUKTIVITAS PANGKEP	KD	0	14.234.450	12.814.000	0	27.048.450	1.616.000
	A00	RM		0	14.204.038	12.814.000	0	27.018.038	1.616.000
	D00	PNBP		0	30.412	0	0	30.412	0
		Target Pendapatan						30.000	
	452652	BALAI BESAR PELATIHAN VOKASI DAN PRODUKTIVITAS MAKASSAR	KD	0	66.927.487	19.206.013	0	86.133.500	5.914.800
	A00	RM		0	66.041.615	11.184.040	0	77.225.655	5.914.800
	B12	PLN		0	0	8.021.973	0	8.021.973	0
	D00	PNBP		0	885.872	0	0	885.872	0
		Target Pendapatan						873.840	
	20	SULAWESI TENGGARA		0	24.249.300	4.100.000	0	28.349.300	3.204.670
	209020	DINAS TRANSMIGRASI DAN TENAGA KERJA PROVINSI SULAWESI TENGGARA	DK	0	2.283.070	0	0	2.283.070	2.283.070
	A00	RM		0	2.283.070	0	0	2.283.070	2.283.070
	209255	BALAI PELATIHAN VOKASI DAN PRODUKTIVITAS KENDARI	KD	0	21.966.230	4.100.000	0	26.066.230	921.600
	A00	RM		0	21.940.298	4.100.000	0	26.040.298	921.600
	D00	PNBP		0	25.932	0	0	25.932	0
		Target Pendapatan						25.580	

KETENTUAN

DIPA Induk ini dituangkan lebih lanjut ke dalam DIPA Petikan dan DIPA Petikan dimaksud berlaku sebagai dokumen pelaksanaan kegiatan Satker.



**DAFTAR ISI AN PELAKSANAAN ANGGARAN (DIPA) INDUK
TAHUN ANGGARAN 2024
NOMOR : DIPA-026.13-0/2024**



II. RINCIAN ALOKASI ANGGARAN PER SATKER

A. IDENTITAS UNIT :

- 1. KEMENTERIAN NEGARA / LEMBAGA : 026 KEMENTERIAN KETENAGAKERJAAN
- 2. UNIT ORGANISASI : 026.13 DIREKTORAT JENDERAL PEMBINAAN PELATIHAN VOKASI DAN PRODUKTIVITAS
- 3. PAGU : Rp.2.609.417.702.000
(DUA TRILIUN ENAM RATUS SEMBILAN MILIAR EMPAT RATUS TUJUH BELAS JUTA TUJUH RATUS DUA RIBU RUPIAH)

B. RINCIAN ALOKASI ANGGARAN PER SATKER

(dalam ribuan rupiah)

NO	KODE	PROGRAM / PROPINSI / SATKER / SUMBER DANA	KP KD DK TP UB	JENIS BELANJA				PAGU/TARGET PENDAPATAN	TERCATAT
				PEGAWAI	BARANG	MODAL	BANTUAN SOSIAL		
1	2	3	4	5	6	7	8	9=5+6+7+8	10
	21	MALUKU		0	22.647.931	1.192.094	0	23.840.025	2.408.470
	219010	DINAS TENAGA KERJA DAN TRANSMIGRASI PROVINSI MALUKU	DK	0	2.308.470	0	0	2.308.470	2.308.470
	A00	RM		0	2.308.470	0	0	2.308.470	2.308.470
	219228	BALAI PELATIHAN VOKASI DAN PRODUKTIVITAS AMBON	KD	0	20.339.461	1.192.094	0	21.531.555	100.000
	A00	RM		0	20.274.398	1.192.094	0	21.466.492	100.000
	D00	PNBP		0	65.063	0	0	65.063	0
		Target Pendapatan						64.180	
	22	BALI		0	2.774.158	0	0	2.774.158	2.774.158
	229017	DINAS KETENAGAKERJAAN DAN ENERGI SUMBER DAYA MINERAL PROVINSI BALI	DK	0	2.774.158	0	0	2.774.158	2.774.158
	A00	RM		0	2.774.158	0	0	2.774.158	2.774.158
	23	NUSA TENGGARA BARAT		0	75.199.058	4.013.599	0	79.212.657	10.926.066
	230302	BALAI PELATIHAN VOKASI DAN PRODUKTIVITAS LOMBOK TIMUR	KD	0	72.652.192	4.013.599	0	76.665.791	8.379.200
	A00	RM		0	72.642.704	4.013.599	0	76.656.303	8.379.200
	D00	PNBP		0	9.488	0	0	9.488	0
		Target Pendapatan						9.360	
	239225	DINAS TENAGA KERJA DAN TRANSMIGRASI PROVINSI NUSA TENGGARA BARAT	DK	0	2.546.866	0	0	2.546.866	2.546.866
	A00	RM		0	2.546.866	0	0	2.546.866	2.546.866
	24	NUSA TENGGARA TIMUR		0	2.633.340	0	0	2.633.340	2.633.340
	249291	DINAS KOPERASI, TENAGA KERJA, DAN TRANSMIGRASI PROV. NUSA TENGGARA TIMUR	DK	0	2.633.340	0	0	2.633.340	2.633.340

KETENTUAN

DIPA Induk ini dituangkan lebih lanjut ke dalam DIPA Petikan dan DIPA Petikan dimaksud berlaku sebagai dokumen pelaksanaan kegiatan Satker.



**DAFTAR ISIAN PELAKSANAAN ANGGARAN (DIPA) INDUK
TAHUN ANGGARAN 2024
NOMOR : DIPA-026.13-0/2024**



II. RINCIAN ALOKASI ANGGARAN PER SATKER

A. IDENTITAS UNIT :

1. KEMENTERIAN NEGARA / LEMBAGA : 026 KEMENTERIAN KETENAGAKERJAAN
2. UNIT ORGANISASI : 026.13 DIREKTORAT JENDERAL PEMBINAAN PELATIHAN VOKASI DAN PRODUKTIVITAS
3. PAGU : Rp.2.609.417.702.000
(DUA TRILIUN ENAM RATUS SEMBILAN MILIAR EMPAT RATUS TUJUH BELAS JUTA TUJUH RATUS DUA RIBU RUPIAH)

B. RINCIAN ALOKASI ANGGARAN PER SATKER

(dalam ribuan rupiah)

NO	KODE	PROGRAM / PROPINSI / SATKER / SUMBER DANA	KP KD DK TP UB	JENIS BELANJA				PAGU/TARGET PENDAPATAN	TERCATAT
				PEGAWAI	BARANG	MODAL	BANTUAN SOSIAL		
1	2	3	4	5	6	7	8	9=5+6+7+8	10
	A00	RM		0	2.633.340	0	0	2.633.340	2.633.340
	25	PAPUA		0	2.331.770	0	0	2.331.770	2.331.770
	259017	DINAS PERINDUSTRIAN PERDAGANGAN, KOPERASI, USAHA KECIL MENENGAH DAN TENAGA	DK	0	2.331.770	0	0	2.331.770	2.331.770
	A00	RM		0	2.331.770	0	0	2.331.770	2.331.770
	26	BENGGKULU		0	2.227.440	0	0	2.227.440	2.227.440
	269013	DINAS TENAGA KERJA DAN TRANSMIGRASI PROVINSI BENGKULU	DK	0	2.227.440	0	0	2.227.440	2.227.440
	A00	RM		0	2.227.440	0	0	2.227.440	2.227.440
	28	MALUKU UTARA		0	31.638.590	12.294.390	0	43.932.980	4.280.022
	289010	DINAS TENAGA KERJA DAN TRASMIGRASI PROVINSI MALUKU UTARA	DK	0	2.230.022	0	0	2.230.022	2.230.022
	A00	RM		0	2.230.022	0	0	2.230.022	2.230.022
	452595	BALAI PELATIHAN VOKASI DAN PRODUKTIVITAS TERNATE	KD	0	29.408.568	12.294.390	0	41.702.958	2.050.000
	A00	RM		0	29.311.714	12.294.390	0	41.606.104	2.050.000
	D00	PNBP		0	96.854	0	0	96.854	0
		Target Pendapatan						95.540	
	29	BANTEN		0	81.332.843	716.500	0	82.049.343	15.035.810
	299022	DINAS TENAGA KERJA DAN TRANSMIGRASI PROVINSI BANTEN	DK	0	2.673.810	0	0	2.673.810	2.673.810
	A00	RM		0	2.673.810	0	0	2.673.810	2.673.810
	426531	BALAI BESAR PELATIHAN VOKASI DAN PRODUKTIVITAS SERANG	KD	0	78.659.033	716.500	0	79.375.533	12.362.000
	A00	RM		0	78.231.429	716.500	0	78.947.929	12.362.000

KETENTUAN

DIPA Induk ini dituangkan lebih lanjut ke dalam DIPA Petikan dan DIPA Petikan dimaksud berlaku sebagai dokumen pelaksanaan kegiatan Satker.



**DAFTAR ISIAN PELAKSANAAN ANGGARAN (DIPA) INDUK
TAHUN ANGGARAN 2024
NOMOR : DIPA-026.13-0/2024**



II. RINCIAN ALOKASI ANGGARAN PER SATKER

A. IDENTITAS UNIT :

1. KEMENTERIAN NEGARA / LEMBAGA : 026 KEMENTERIAN KETENAGAKERJAAN
2. UNIT ORGANISASI : 026.13 DIREKTORAT JENDERAL PEMBINAAN PELATIHAN VOKASI DAN PRODUKTIVITAS
3. PAGU : Rp.2.609.417.702.000
(DUA TRILIUN ENAM RATUS SEMBILAN MILIAR EMPAT RATUS TUJUH BELAS JUTA TUJUH RATUS DUA RIBU RUPIAH)

B. RINCIAN ALOKASI ANGGARAN PER SATKER

(dalam ribuan rupiah)

NO	KODE	PROGRAM / PROPINSI / SATKER / SUMBER DANA	KP KD DK TP UB	JENIS BELANJA				PAGU/TARGET PENDAPATAN	TERCATAT
				PEGAWAI	BARANG	MODAL	BANTUAN SOSIAL		
1	2	3	4	5	6	7	8	9=5+6+7+8	10
	D00	PNBP Target Pendapatan		0	427.604	0	0	427.604	0
	30	KEP. BANGKA BELITUNG		0	12.052.892	11.585.094	0	23.637.986	2.566.826
	309207	DINAS TENAGA KERJA PROVINSI BANGKA BELITUNG	DK	0	2.133.626	0	0	2.133.626	2.133.626
	A00	RM		0	2.133.626	0	0	2.133.626	2.133.626
	352631	BALAI PELATIHAN VOKASI DAN PRODUKTIVITAS BELITUNG	KD	0	9.919.266	11.585.094	0	21.504.360	433.200
	A00	RM		0	9.903.046	11.585.094	0	21.488.140	433.200
	D00	PNBP Target Pendapatan		0	16.220	0	0	16.220	0
	31	GORONTALO		0	2.157.690	0	0	2.157.690	2.157.690
	319018	DINAS PENANAMAN MODAL, ESDM DAN TRANSMIGRASI PROVINSI GORONTALO	DK	0	2.157.690	0	0	2.157.690	2.157.690
	A00	RM		0	2.157.690	0	0	2.157.690	2.157.690
	32	KEPULAUAN RIAU		0	2.365.394	0	0	2.365.394	2.365.394
	329008	DINAS TENAGA KERJA DAN TRANSMIGRASI PROVINSI KEPULAUAN RIAU	DK	0	2.365.394	0	0	2.365.394	2.365.394
	A00	RM		0	2.365.394	0	0	2.365.394	2.365.394
	33	PAPUA BARAT		0	39.103.747	8.158.690	0	47.262.437	13.400.506
	339007	DINAS TRANSMIGRASI DAN TENAGA KERJA PROVINSI PAPUA BARAT	DK	0	2.211.816	0	0	2.211.816	2.211.816
	A00	RM		0	2.211.816	0	0	2.211.816	2.211.816
	452589	BALAI PELATIHAN VOKASI DAN PRODUKTIVITAS SORONG	KD	0	36.891.931	8.158.690	0	45.050.621	11.188.690

KETENTUAN

DIPA Induk ini dituangkan lebih lanjut ke dalam DIPA Petikan dan DIPA Petikan dimaksud berlaku sebagai dokumen pelaksanaan kegiatan Satker.



DAFTAR ISIAN PELAKSANAAN ANGGARAN (DIPA) INDUK
TAHUN ANGGARAN 2024
NOMOR : DIPA-026.13-0/2024



II. RINCIAN ALOKASI ANGGARAN PER SATKER

A. IDENTITAS UNIT :

1. KEMENTERIAN NEGARA / LEMBAGA : 026 KEMENTERIAN KETENAGAKERJAAN
2. UNIT ORGANISASI : 026.13 DIREKTORAT JENDERAL PEMBINAAN PELATIHAN VOKASI DAN PRODUKTIVITAS
3. PAGU : Rp.2.609.417.702.000
(DUA TRILIUN ENAM RATUS SEMBILAN MILIAR EMPAT RATUS TUJUH BELAS JUTA TUJUH RATUS DUA RIBU RUPIAH)

B. RINCIAN ALOKASI ANGGARAN PER SATKER

(dalam ribuan rupiah)

NO	KODE	PROGRAM / PROPINSI / SATKER / SUMBER DANA	KP KD DK TP UB	JENIS BELANJA				PAGU/TARGET PENDAPATAN	TERCATAT
				PEGAWAI	BARANG	MODAL	BANTUAN SOSIAL		
1	2	3	4	5	6	7	8	9=5+6+7+8	10
	A00	RM		0	36.820.522	8.158.690	0	44.979.212	11.188.690
	D00	PNBP		0	71.409	0	0	71.409	0
		Target Pendapatan						70.440	
	34	SULAWESI BARAT		0	2.136.900	0	0	2.136.900	2.136.900
	340021	DINAS TENAGA KERJA DAERAH PROVINSI SULAWESI BARAT	DK	0	2.136.900	0	0	2.136.900	2.136.900
	A00	RM		0	2.136.900	0	0	2.136.900	2.136.900
	35	KALIMANTAN UTARA		0	2.056.941	0	0	2.056.941	2.056.941
	350024	DINAS TENAGA KERJA DAN TRANSMIGRASI PROVINSI KALIMANTAN UTARA	DK	0	2.056.941	0	0	2.056.941	2.056.941
	A00	RM		0	2.056.941	0	0	2.056.941	2.056.941
	026.13.WA	Program Dukungan Manajemen		279.107.418	268.545.858	28.221.592	0	575.874.868	0
	01	DKI JAKARTA		54.131.237	118.563.346	20.727.977	0	193.422.560	0
	451026	DITJEN PEMBINAAN PELATIHAN VOKASI DAN PRODUKTIVITAS	KP	44.999.165	96.809.638	19.827.977	0	161.636.780	0
	A00	RM		44.999.165	96.809.638	19.827.977	0	161.636.780	0
	452533	Sekretariat Badan Nasional Sertifikasi Profesi	KP	9.132.072	11.633.531	900.000	0	21.665.603	0
	A00	RM		9.132.072	11.633.531	900.000	0	21.665.603	0
	626131	DIREKTORAT BINA KELEMBAGAAN PELATIHAN VOKASI	KP	0	5.990.177	0	0	5.990.177	0
	A00	RM		0	5.990.177	0	0	5.990.177	0
	626132	DIREKTORAT BINA PENYELENGGARAAN PELATIHAN VOKASI DAN PEMAGANGAN	KP	0	4.130.000	0	0	4.130.000	0
	A00	RM		0	4.130.000	0	0	4.130.000	0

KETENTUAN

DIPA Induk ini dituangkan lebih lanjut ke dalam DIPA Petikan dan DIPA Petikan dimaksud berlaku sebagai dokumen pelaksanaan kegiatan Satker.



**DAFTAR ISIAN PELAKSANAAN ANGGARAN (DIPA) INDUK
TAHUN ANGGARAN 2024
NOMOR : DIPA-026.13-0/2024**



II. RINCIAN ALOKASI ANGGARAN PER SATKER

A. IDENTITAS UNIT :

1. KEMENTERIAN NEGARA / LEMBAGA : 026 KEMENTERIAN KETENAGAKERJAAN
2. UNIT ORGANISASI : 026.13 DIREKTORAT JENDERAL PEMBINAAN PELATIHAN VOKASI DAN PRODUKTIVITAS
3. PAGU : Rp.2.609.417.702.000
(DUA TRILIUN ENAM RATUS SEMBILAN MILIAR EMPAT RATUS TUJUH BELAS JUTA TUJUH RATUS DUA RIBU RUPIAH)

B. RINCIAN ALOKASI ANGGARAN PER SATKER

(dalam ribuan rupiah)


NO	KODE	PROGRAM / PROPINSI / SATKER / SUMBER DANA	KP KD DK TP UB	JENIS BELANJA				PAGU/TARGET PENDAPATAN	TERCATAT
				PEGAWAI	BARANG	MODAL	BANTUAN SOSIAL		
1	2	3	4	5	6	7	8	9=5+6+7+8	10
	02	JAWA BARAT		49.007.335	34.364.515	1.300.000	0	84.671.850	0
	021212	BALAI PELATIHAN VOKASI DAN PRODUKTIVITAS BANDUNG BARAT	KD	5.990.831	7.341.187	300.000	0	13.632.018	0
	A00	RM		5.990.831	7.341.187	300.000	0	13.632.018	0
	452542	BALAI BESAR PELATIHAN VOKASI DAN PRODUKTIVITAS BANDUNG	KD	19.327.075	15.329.990	500.000	0	35.157.065	0
	A00	RM		19.327.075	15.329.990	500.000	0	35.157.065	0
	452558	BALAI BESAR PELATIHAN VOKASI DAN PRODUKTIVITAS BEKASI	KD	23.689.429	11.693.338	500.000	0	35.882.767	0
	A00	RM		23.689.429	11.693.338	500.000	0	35.882.767	0
	03	JAWA TENGAH		37.298.408	19.279.113	800.000	0	57.377.521	0
	035636	BALAI PELATIHAN VOKASI DAN PRODUKTIVITAS SURAKARTA	KD	17.464.193	7.999.897	300.000	0	25.764.090	0
	A00	RM		17.464.193	7.999.897	300.000	0	25.764.090	0
	452609	BALAI BESAR PELATIHAN VOKASI DAN PRODUKTIVITAS SEMARANG	KD	19.834.215	11.279.216	500.000	0	31.613.431	0
	A00	RM		19.834.215	11.279.216	500.000	0	31.613.431	0
	05	JAWA TIMUR		9.822.423	14.632.550	600.000	0	25.054.973	0
	050302	BALAI PELATIHAN VOKASI DAN PRODUKTIVITAS SIDOARJO	KD	4.466.221	8.417.667	300.000	0	13.183.888	0

KETENTUAN

DIPA Induk ini dituangkan lebih lanjut ke dalam DIPA Petikan dan DIPA Petikan dimaksud berlaku sebagai dokumen pelaksanaan kegiatan Satker.



DAFTAR ISIAN PELAKSANAAN ANGGARAN (DIPA) INDUK
TAHUN ANGGARAN 2024
NOMOR : DIPA-026.13-0/2024



II. RINCIAN ALOKASI ANGGARAN PER SATKER

A. IDENTITAS UNIT :

1. KEMENTERIAN NEGARA / LEMBAGA : 026 KEMENTERIAN KETENAGAKERJAAN
2. UNIT ORGANISASI : 026.13 DIREKTORAT JENDERAL PEMBINAAN PELATIHAN VOKASI DAN PRODUKTIVITAS
3. PAGU : Rp.2.609.417.702.000
(DUA TRILIUN ENAM RATUS SEMBILAN MILIAR EMPAT RATUS TUJUH BELAS JUTA TUJUH RATUS DUA RIBU RUPIAH)

B. RINCIAN ALOKASI ANGGARAN PER SATKER

(dalam ribuan rupiah)

NO	KODE	PROGRAM / PROPINSI / SATKER / SUMBER DANA	KP KD DK TP UB	JENIS BELANJA				PAGU/TARGET PENDAPATAN	TERCATAT
				PEGAWAI	BARANG	MODAL	BANTUAN SOSIAL		
1	2	3	4	5	6	7	8	9=5+6+7+8	10
	A00	RM		4.466.221	8.417.667	300.000	0	13.183.888	0
	051102	BALAI PELATIHAN VOKASI DAN PRODUKTIVITAS BANYUWANGI	KD	5.356.202	6.214.883	300.000	0	11.871.085	0
	A00	RM		5.356.202	6.214.883	300.000	0	11.871.085	0
	06	ACEH		9.712.501	5.229.516	300.000	0	15.242.017	0
	065106	BALAI PELATIHAN VOKASI DAN PRODUKTIVITAS BANDA ACEH	KD	9.712.501	5.229.516	300.000	0	15.242.017	0
	A00	RM		9.712.501	5.229.516	300.000	0	15.242.017	0
	07	SUMATERA UTARA		14.002.861	6.522.468	500.000	0	21.025.329	0
	451094	BALAI BESAR PELATIHAN VOKASI DAN PRODUKTIVITAS MEDAN	KD	14.002.861	6.522.468	500.000	0	21.025.329	0
	A00	RM		14.002.861	6.522.468	500.000	0	21.025.329	0
	08	SUMATERA BARAT		10.430.949	8.209.868	300.000	0	18.940.817	0
	089378	BALAI PELATIHAN VOKASI DAN PRODUKTIVITAS PADANG	KD	10.430.949	8.209.868	300.000	0	18.940.817	0
	A00	RM		10.430.949	8.209.868	300.000	0	18.940.817	0
	16	KALIMANTAN TIMUR		7.522.804	6.227.336	300.000	0	14.050.140	0
	451108	BALAI PELATIHAN VOKASI DAN PRODUKTIVITAS SAMARINDA	KD	7.522.804	6.227.336	300.000	0	14.050.140	0

KETENTUAN

DIPA Induk ini dituangkan lebih lanjut ke dalam DIPA Petikan dan DIPA Petikan dimaksud berlaku sebagai dokumen pelaksanaan kegiatan Satker.



DAFTAR ISIAN PELAKSANAAN ANGGARAN (DIPA) INDUK
TAHUN ANGGARAN 2024
NOMOR : DIPA-026.13-0/2024

II. RINCIAN ALOKASI ANGGARAN PER SATKER



A. IDENTITAS UNIT :

- 1. KEMENTERIAN NEGARA / LEMBAGA : 026 KEMENTERIAN KETENAGAKERJAAN
- 2. UNIT ORGANISASI : 026.13 DIREKTORAT JENDERAL PEMBINAAN PELATIHAN VOKASI DAN PRODUKTIVITAS
- 3. PAGU : Rp.2.609.417.702.000
(DUA TRILIUN ENAM RATUS SEMBILAN MILIAR EMPAT RATUS TUJUH BELAS JUTA TUJUH RATUS DUA RIBU RUPIAH)

B. RINCIAN ALOKASI ANGGARAN PER SATKER

(dalam ribuan rupiah)

NO	KODE	PROGRAM / PROPINSI / SATKER / SUMBER DANA	KP KD DK TP UB	JENIS BELANJA				PAGU/TARGET PENDAPATAN	TERCATAT
				PEGAWAI	BARANG	MODAL	BANTUAN SOSIAL		
				51	52	53	57		
1	2	3	4	5	6	7	8	9=5+6+7+8	10
	A00	RM		7.522.804	6.227.336	300.000	0	14.050.140	0
	19	SULAWESI SELATAN		29.136.140	15.211.366	1.100.000	0	45.447.506	0
	191206	BALAI PELATIHAN VOKASI DAN PRODUKTIVITAS BANTAENG	KD	5.275.091	5.610.627	300.000	0	11.185.718	0
	A00	RM		5.275.091	5.610.627	300.000	0	11.185.718	0
	352630	BALAI PELATIHAN VOKASI DAN PRODUKTIVITAS PANGKEP	KD	4.790.199	3.149.606	300.000	0	8.239.805	0
	A00	RM		4.790.199	3.149.606	300.000	0	8.239.805	0
	452652	BALAI BESAR PELATIHAN VOKASI DAN PRODUKTIVITAS MAKASSAR	KD	19.070.850	6.451.133	500.000	0	26.021.983	0
	A00	RM		19.070.850	6.451.133	500.000	0	26.021.983	0
	20	SULAWESI TENGGARA		8.115.236	3.703.847	300.000	0	12.119.083	0
	209255	BALAI PELATIHAN VOKASI DAN PRODUKTIVITAS KENDARI	KD	8.115.236	3.703.847	300.000	0	12.119.083	0
	A00	RM		8.115.236	3.703.847	300.000	0	12.119.083	0
	21	MALUKU		6.353.816	6.304.204	300.000	0	12.958.020	0
	219228	BALAI PELATIHAN VOKASI DAN PRODUKTIVITAS AMBON	KD	6.353.816	6.304.204	300.000	0	12.958.020	0
	A00	RM		6.353.816	6.304.204	300.000	0	12.958.020	0

KETENTUAN

DIPA Induk ini dituangkan lebih lanjut ke dalam DIPA Petikan dan DIPA Petikan dimaksud berlaku sebagai dokumen pelaksanaan kegiatan Satker.



DAFTAR ISIAN PELAKSANAAN ANGGARAN (DIPA) INDUK
TAHUN ANGGARAN 2024
NOMOR : DIPA-026.13-0/2024



DS:0340-8650-3166-5464

II. RINCIAN ALOKASI ANGGARAN PER SATKER

A. IDENTITAS UNIT :

1. KEMENTERIAN NEGARA / LEMBAGA : 026 KEMENTERIAN KETENAGAKERJAAN
2. UNIT ORGANISASI : 026.13 DIREKTORAT JENDERAL PEMBINAAN PELATIHAN VOKASI DAN PRODUKTIVITAS
3. PAGU : Rp.2.609.417.702.000
(DUA TRILIUN ENAM RATUS SEMBILAN MILIAR EMPAT RATUS TUJUH BELAS JUTA TUJUH RATUS DUA RIBU RUPIAH)

B. RINCIAN ALOKASI ANGGARAN PER SATKER

(dalam ribuan rupiah)

NO	KODE	PROGRAM / PROPINSI / SATKER / SUMBER DANA	KP KD DK TP UB	JENIS BELANJA				PAGU/TARGET PENDAPATAN	TERCATAT
				PEGAWAI	BARANG	MODAL	BANTUAN SOSIAL		
1	2	3	4	5	6	7	8	9=5+6+7+8	10
	23	NUSA TENGGARA BARAT		5.902.405	6.463.198	300.000	0	12.665.603	0
	230302	BALAI PELATIHAN VOKASI DAN PRODUKTIVITAS LOMBOK TIMUR	KD	5.902.405	6.463.198	300.000	0	12.665.603	0
	A00	RM		5.902.405	6.463.198	300.000	0	12.665.603	0
	28	MALUKU UTARA		7.815.127	6.735.444	300.000	0	14.850.571	0
	452595	BALAI PELATIHAN VOKASI DAN PRODUKTIVITAS TERNATE	KD	7.815.127	6.735.444	300.000	0	14.850.571	0
	A00	RM		7.815.127	6.735.444	300.000	0	14.850.571	0
	29	BANTEN		18.467.353	8.737.129	493.615	0	27.698.097	0
	426531	BALAI BESAR PELATIHAN VOKASI DAN PRODUKTIVITAS SERANG	KD	18.467.353	8.737.129	493.615	0	27.698.097	0
	A00	RM		18.467.353	8.737.129	493.615	0	27.698.097	0
	30	KEP. BANGKA BELITUNG		3.674.967	2.891.376	300.000	0	6.866.343	0
	352631	BALAI PELATIHAN VOKASI DAN PRODUKTIVITAS BELITUNG	KD	3.674.967	2.891.376	300.000	0	6.866.343	0
	A00	RM		3.674.967	2.891.376	300.000	0	6.866.343	0
	33	PAPUA BARAT		7.713.856	5.470.582	300.000	0	13.484.438	0
	452589	BALAI PELATIHAN VOKASI DAN PRODUKTIVITAS SORONG	KD	7.713.856	5.470.582	300.000	0	13.484.438	0

KETENTUAN

DIPA Induk ini dituangkan lebih lanjut ke dalam DIPA Petikan dan DIPA Petikan dimaksud berlaku sebagai dokumen pelaksanaan kegiatan Satker.



**DAFTAR ISIAN PELAKSANAAN ANGGARAN (DIPA) INDUK
TAHUN ANGGARAN 2024
NOMOR : DIPA-026.13-0/2024**



DS:0340-8650-3166-5464

II. RINCIAN ALOKASI ANGGARAN PER SATKER

A. IDENTITAS UNIT :

1. KEMENTERIAN NEGARA / LEMBAGA : 026 KEMENTERIAN KETENAGAKERJAAN
2. UNIT ORGANISASI : 026.13 DIREKTORAT JENDERAL PEMBINAAN PELATIHAN VOKASI DAN PRODUKTIVITAS
3. PAGU : Rp.2.609.417.702.000
(DUA TRILIUN ENAM RATUS SEMBILAN MILIAR EMPAT RATUS TUJUH BELAS JUTA TUJUH RATUS DUA RIBU RUPIAH)

B. RINCIAN ALOKASI ANGGARAN PER SATKER

(dalam ribuan rupiah)

NO	KODE	PROGRAM / PROPINSI / SATKER / SUMBER DANA	KP KD DK TP UB	JENIS BELANJA				PAGU/TARGET PENDAPATAN	TERCATAT
				PEGAWAI	BARANG	MODAL	BANTUAN SOSIAL		
1	2	3	4	5	6	7	8	9=5+6+7+8	10
	A00	RM		7.713.856	5.470.582	300.000	0	13.484.438	0
		TOTAL		279.107.418	1.958.295.067	372.015.217	0	2.609.417.702	579.940.507
		RM		279.107.418	1.954.146.553	305.417.230	0	2.538.671.201	579.940.507
		PLN		0	0	66.597.987	0	66.597.987	0
		PNBP		0	4.148.514	0	0	4.148.514	0
		PENDAPATAN						4.092.200	

KETENTUAN

DIPA Induk ini dituangkan lebih lanjut ke dalam DIPA Petikan dan DIPA Petikan dimaksud berlaku sebagai dokumen pelaksanaan kegiatan Satker.

JAKARTA, 24 November 2023

Plt. Direktur Jenderal Pembinaan Pelatihan Vokasi dan Produktivitas



Prof. Anwar Sanusi, Ph. D.
NIP. 196811171994031001



**DAFTAR ISIAN PELAKSANAAN ANGGARAN (DIPA) INDUK
TAHUN ANGGARAN 2024
NOMOR : DIPA-026.13-0/2024**



DS:0340-8650-3166-5464

III. RENCANA PENARIKAN DANA DAN PERKIRAAN PENERIMAAN

A. IDENTITAS UNIT :

1. KEMENTERIAN NEGARA / LEMBAGA : 026 KEMENTERIAN KETENAGAKERJAAN
2. UNIT ORGANISASI : 026.13 DIREKTORAT JENDERAL PEMBINAAN PELATIHAN VOKASI DAN PRODUKTIVITAS
3. PAGU : Rp.2.609.417.702.000
(DUA TRILIUN ENAM RATUS SEMBILAN MILIAR EMPAT RATUS TUJUH BELAS JUTA TUJUH RATUS DUA RIBU RUPIAH)

B. RENCANA PER PROGRAM

(dalam ribuan rupiah)

NO	KODE	URAIAN PROGRAM	PAGU	JANUARI	PEBRUARI	MARET	APRIL	MEI	JUNI	JULI	AGUSTUS	SEPTEMBER	OKTOBER	NOPEMBER	DESEMBER
1	026.13.DL	Program Pendidikan dan Pelatihan Vokasi													
		RENCANA PENARIKAN DANA	2.033.542.834	54.447.778	73.994.221	93.058.090	98.286.345	111.644.942	136.120.409	197.911.232	285.384.399	220.353.122	227.696.412	231.565.211	303.080.672
		PERKIRAAN / TARGET PENDAPATAN	4.092.200	326.010	326.010	336.010	376.010	336.010	326.010	336.010	336.010	386.010	336.010	336.010	336.094
2	026.13.WA	Program Dukungan Manajemen													
		RENCANA PENARIKAN DANA	575.874.868	31.626.135	34.627.658	36.330.255	44.284.145	39.707.160	64.688.937	47.394.432	47.626.791	44.495.535	58.146.066	58.187.602	68.760.151
		TOTAL RENCANA PENARIKAN DANA	2.609.417.702	86.073.913	108.621.879	129.388.345	142.570.490	151.352.102	200.809.347	245.305.664	333.011.190	264.848.657	285.842.478	289.752.813	371.840.823
		TOTAL PERKIRAAN / TARGET PENDAPATAN	4.092.200	326.010	326.010	336.010	376.010	336.010	326.010	336.010	336.010	386.010	336.010	336.010	336.094

JAKARTA, 24 November 2023
Plt. Direktur Jenderal Pembinaan Pelatihan Vokasi dan Produktivitas



Prof. Anwar Sanusi, Ph. D.
NIP. 196811171994031001



**SURAT PENGESAHAN DAFTAR ISIAN PELAKSANAAN ANGGARAN (SP-DIPA) INDUK
TAHUN ANGGARAN 2024
NOMOR : SP DIPA-026.04-0/2024**



DS:0806-0000-8022-6791

A. DASAR HUKUM :

- UU No. 17 Tahun 2003 tentang Keuangan Negara.
- UU No. 1 Tahun 2004 tentang Perbendaharaan Negara.
- UU No. 19 Tahun 2023 tentang Anggaran Pendapatan dan Belanja Negara Tahun Anggaran 2024

B. DENGAN INI DISAHKAN ALOKASI ANGGARAN UNTUK :

- | | | |
|--------------------------------|---|--|
| 1. KEMENTERIAN NEGARA/ LEMBAGA | : | 026 KEMENTERIAN KETENAGAKERJAAN |
| 2. UNIT ORGANISASI | : | 026.04 Ditjen Pembinaan Penempatan Tenaga Kerja dan Perluasan Kesempatan Kerja |
| 3. PAGU | : | Rp.839.307.967.000 |
- (DELAPAN RATUS TIGA PULUH SEMBILAN MILIAR TIGA RATUS TUJUH JUTA SEMBILAN RATUS ENAM PULUH TUJUH RIBU RUPIAH)

C. PERNYATAAN SYARAT DAN KETENTUAN(DISCLAIMER) :

- DIPA Induk yang telah disahkan ini lebih lanjut dituangkan kedalam DIPA Petikan untuk masing-masing Satker.
- Pengesahan DIPA Induk sekaligus merupakan pengesahan DIPA Petikan.
- DIPA Induk tidak berfungsi sebagai dasar pelaksanaan kegiatan atau dasar pencairan dana/pengesahan bagi Bendahara Umum Negara/Kuasa Bendahara Umum Negara.
- Rencana Penarikan Dana dan Perkiraan Penerimaan yang tercantum dalam Halaman III DIPA Induk merupakan akumulasi rencana Penarikan Dana dan Perkiraan Penerimaan dari seluruh satker.
- Tanggung jawab terhadap kebenaran alokasi yang tertuang dalam DIPA Induk sepenuhnya berada pada Pengguna Anggaran/Kuasa Pengguna Anggaran.
- DIPA Induk ini berlaku sejak tanggal 1 Januari 2024 sampai dengan 31 Desember 2024.

Jakarta, 24 November 2023
A.N. MENTERI KEUANGAN
DIREKTUR JENDERAL ANGGARAN

ISA RACHMATARWATA
NIP.196612301991021001



**DAFTAR ISIAN PELAKSANAAN ANGGARAN (DIPA) INDUK
TAHUN ANGGARAN 2024
NOMOR : DIPA-026.04-0/2024**



DS:0806-0000-8022-6791

I. INFORMASI KINERJA DAN ANGGARAN PROGRAM

Halaman : 1 dari 4

A. IDENTITAS UNIT :

1. KEMENTERIAN NEGARA / LEMBAGA : 026 KEMENTERIAN KETENAGAKERJAAN
2. UNIT ORGANISASI : 04 Ditjen Pembinaan Penempatan Tenaga Kerja dan Perluasan Kesempatan Kerja
3. PAGU : Rp.839.307.967.000
(DELAPAN RATUS TIGA PULUH SEMBILAN MILIAR TIGA RATUS TUJUH JUTA SEMBILAN RATUS ENAM PULUH TUJUH RIBU RUPIAH)

B. KETERKAITAN DENGAN PROGRAM, SASARAN STRATEGIS K/L, FUNGSI, DAN PRIORITAS PEMBANGUNAN DALAM RKP :

(dalam ribuan rupiah)

1. PROGRAM	: 026.04.DN	Program Pembinaan Ketenagakerjaan	661.799.469
	: 026.04.WA	Program Dukungan Manajemen	177.508.498
2. SASARAN STRATEGIS K/L	: 01	Terwujudnya tenaga kerja yang kompeten, tangguh, lincah, produktif dan berdaya saing dalam hubungan industrial yang kondusif untuk mendukung Indonesia yang maju, berdaulat, mandiri dan berkepribadian berlandaskan gotong royong	
	: 02	Meningkatnya tata kelola pemerintahan yang baik	
3. FUNGSI	: 04	EKONOMI	839.307.967
SUB FUNGSI	: 0402	TENAGA KERJA	839.307.967
4. PRIORITAS NASIONAL	: 01	Memperkuat Ketahanan Ekonomi untuk Pertumbuhan yang Berkualitas dan Berkeadilan	312.038.647
PRIORITAS NASIONAL	: 07	Memperkuat Stabilitas Polhukhankam dan Transformasi Pelayanan Publik	26.605.001
NON PRIORITAS NASIONAL	:		500.664.319



DAFTAR ISIAN PELAKSANAAN ANGGARAN (DIPA) INDUK
TAHUN ANGGARAN 2024
NOMOR : DIPA-026.04-0/2024



DS:0806-0000-8022-6791

I. INFORMASI KINERJA DAN ANGGARAN PROGRAM

C. RINCIAN KINERJA PROGRAM DAN KEGIATAN :

(dalam ribuan rupiah)

KODE	PROGRAM / SASARAN PROGRAM / INDIKATOR KINERJA PROGRAM / KEGIATAN / INDIKATOR KINERJA KEGIATAN	VOLUME / SATUAN	ALOKASI DANA
026.04.DN	Program Pembinaan Ketenagakerjaan		661.799.469
SP11	Meningkatnya jumlah tenaga kerja yang ditempatkan dan diberdayakan		
IKP01	Kontribusi penempatan tenaga kerja dan perluasan kesempatan kerja terhadap penyediaan lapangan kerja	29,38 Persen	
SP12	Meningkatnya tata kelola manajemen internal Direktorat Jenderal Pembinaan Penempatan dan Pemberdayaan Tenaga Kerja		
2172	Pengembangan Model dan Inkubasi Bisnis Perluasan Kesempatan Kerja		78.634.227
02.03	Persentase tenaga kerja mandiri pemula yang menjadi tenaga kerja mandiri lanjutan	2 %	
02.04	Jumlah talenta muda yang diberdayakan	204 Orang	
02.06	Jumlah BLK Komunitas yang menjadi InkubatorWirausaha	200 BLK Komunitas	
2173	Penempatan Tenaga Kerja Dalam Negeri		35.143.155
01.01	Jumlah tenaga kerja yang ditempatkan di dalam negeri	50000 Orang	
01.02	Jumlah tenaga kerja yang ditempatkan di dalam negeri hasil pelatihan kerja	325000 Orang	
2174	Penempatan Dan Pelindungan Pekerja Migran Indonesia		62.331.100
01.01	Jumlah Pekerja Migran Indonesia yang ditempatkan di luar negeri secara prosedural	250.000 Orang	
01.02	Jumlah Pekerja Migran Indonesia yang ditempatkan pada pengguna berbadan hukum di luar negeri	175000 Orang	
01.03	Persentase Perusahaan Penempatan Pekerja Migran Indonesia yang memenuhi standar	80 Persen	
01.04	Persentase Atase Ketenagakerjaan yang menyediakan informasi peluang kerja	100 Persen	
01.05	Jumlah PMI yang mendapatkan layanan perlindungan oleh atase di Negara Penempatan	250000 Orang	
2175	Perluasan Kesempatan Kerja		454.621.193
01.01	Jumlah tenaga kerja yang diberdayakan melalui Padat Karya	60000 Orang	



**DAFTAR ISIAN PELAKSANAAN ANGGARAN (DIPA) INDUK
TAHUN ANGGARAN 2024
NOMOR : DIPA-026.04-0/2024**



DS:0806-0000-8022-6791

I. INFORMASI KINERJA DAN ANGGARAN PROGRAM


C. RINCIAN KINERJA PROGRAM DAN KEGIATAN :

(dalam ribuan rupiah)

KODE	PROGRAM / SASARAN PROGRAM / INDIKATOR KINERJA PROGRAM / KEGIATAN / INDIKATOR KINERJA KEGIATAN	VOLUME / SATUAN	ALOKASI DANA
	01.02 Jumlah tenaga kerja mandiri pemula yang menjadi tenaga kerja mandiri lanjutan	150000 Orang	
	01.03 Persentase tenaga kerja mandiri pemula yang menjadi tenaga kerja mandiri lanjutan	2 Persen	
	01.04 Jumlah talenta muda yang diberdayakan	204 Orang	
	01.05 Jumlah tenaga kerja yang tercipta akibat perluasan kesempatan kerja dari tenaga kerja mandiri pemula	1020 Orang	
	01.06 Jumlah BLK Komunitas yang menjadi Inkubator Wirausaha	200 BLK Komunitas	
2177	Peningkatan Pengendalian Penggunaan Tenaga Kerja Asing		8.338.469
	01.01 Persentase tenaga kerja pendamping sebagai akibat penggunaan TKA	100 Persen	
	01.02 Persentase tenaga kerja yang mendapatkan alih pengetahuan dan teknologi yang disertifikasi akibat penggunaan TKA	100 Persen	
6593	Peningkatan Kompetensi Pengantar Kerja		22.731.325
	01.01 Persentase Pengantar Kerja yang ditingkatkan kompetensinya	50 Persen	
	01.02 Presentase Pengantar Kerja yang berkinerja tinggi	75 Persen	
	01.03 Presentase Petugas Pengantar Kerja yang ditingkatkan kompetensinya	50 Persen	
	01.04 Persentase Petugas Antar Kerja yang berkinerja tinggi	75 Persen	
026.04.WA	Program Dukungan Manajemen		177.508.498
SP04	Meningkatnya Tata Kelola Manajemen Internal Direktorat Jenderal Pembinaan Penempatan dan Pemberdayaan Tenaga Kerja		
IKP01	Indeks PMPRB	35,95 Nilai Indeks	
IKP02	Persentase temuan yang ditindaklanjuti	85 Persen	



**DAFTAR ISIAN PELAKSANAAN ANGGARAN (DIPA) INDUK
TAHUN ANGGARAN 2024
NOMOR : DIPA-026.04-0/2024**



DS:0806-0000-8022-6791

I. INFORMASI KINERJA DAN ANGGARAN PROGRAM

C. RINCIAN KINERJA PROGRAM DAN KEGIATAN :

(dalam ribuan rupiah)

KODE	PROGRAM / SASARAN PROGRAM / INDIKATOR KINERJA PROGRAM / KEGIATAN / INDIKATOR KINERJA KEGIATAN	VOLUME / SATUAN	ALOKASI DANA
IKP03	Nilai Evaluasi SAKIP	87 Nilai	
IKP04	Tingkat maturitas layanan publik instansi pemerintah	4 Nilai	
6621	Dukungan Manajemen Ditjen Pembinaan Penempatan Tenaga Kerja dan Perluasan Kesempatan Kerja		177.508.498
01.01	Indeks PMPRB	82 Indeks	
01.02	Persentase temuan yang ditindaklanjuti	85 Persen	
01.03	Nilai evaluasi SAKIP	73 Nilai	
01.04	Tingkat Maturitas Layanan Publik Instansi Pemerintah	4 Nilai	

KETENTUAN

DIPA Induk ini dituangkan lebih lanjut ke dalam DIPA Petikan dan DIPA Petikan dimaksud berlaku sebagai dokumen pelaksanaan kegiatan Satker.

Jakarta, 24 November 2023
Plt. DIRJEN PEMBINAAN PENEMPATAN TENAGA KERJA
DAN PERLUASAN KESEMPATAN KERJA



Dr. Haiyani Rumondang, M.A.
NIP. 19640419 198903 2 001



**DAFTAR ISIAN PELAKSANAAN ANGGARAN (DIPA) INDUK
TAHUN ANGGARAN 2024
NOMOR : DIPA-026.04-0/2024**



DS:0806-0000-8022-6791

II. RINCIAN ALOKASI ANGGARAN PER SATKER

A. IDENTITAS UNIT :

1. KEMENTERIAN NEGARA / LEMBAGA : 026 KEMENTERIAN KETENAGAKERJAAN
 2. UNIT ORGANISASI : 026.04 Ditjen Pembinaan Penempatan Tenaga Kerja dan Perluasan Kesempatan Kerja
 3. PAGU : Rp.839.307.967.000
 (DELAPAN RATUS TIGA PULUH SEMBILAN MILIAR TIGA RATUS TUJUH JUTA SEMBILAN RATUS ENAM PULUH TUJUH RIBU RUPIAH)

B. RINCIAN ALOKASI ANGGARAN PER SATKER

(dalam ribuan rupiah)

NO	KODE	PROGRAM / PROPINSI / SATKER / SUMBER DANA	KP KD DK TP UB	JENIS BELANJA				PAGU/TARGET PENDAPATAN	TERCATAT
				PEGAWAI	BARANG	MODAL	BANTUAN SOSIAL		
1	2	3	4	5	6	7	8	9=5+6+7+8	10
	026.04.DN	Program Pembinaan Ketenagakerjaan		0	661.698.202	101.267	0	661.799.469	399.460.606
	01	DKI JAKARTA		0	557.895.900	101.267	0	557.997.167	345.292.531
	019041	DINAS TENAGA KERJA DAN TRANSMIGRASI PROVINSI DKI JAKARTA	DK	0	292.531	0	0	292.531	292.531
	D00	PNBP		0	292.531	0	0	292.531	292.531
	451139	DITJEN PEMBINAAN PENEMPATAN TENAGA KERJA DAN PERLUASAN KESEMPATAN KERJA	KP	0	118.982.176	101.267	0	119.083.443	0
	A00	RM		0	46.438.733	101.267	0	46.540.000	0
	D00	PNBP		0	72.543.443	0	0	72.543.443	0
		Target Pendapatan						1.395.472.750	
	626041	DIREKTORAT BINA PERLUASAN KESEMPATAN KERJA	KP	0	438.621.193	0	0	438.621.193	345.000.000
	A00	RM		0	143.700.201	0	0	143.700.201	143.700.000
	D00	PNBP		0	294.920.992	0	0	294.920.992	201.300.000
	02	JAWA BARAT		0	86.937.629	0	0	86.937.629	45.303.402
	029098	DINAS TENAGA KERJA DAN TRANSMIGRASI PROVINSI JAWA BARAT	DK	0	303.402	0	0	303.402	303.402
	D00	PNBP		0	303.402	0	0	303.402	303.402
	259322	BALAI BESAR PERLUASAN KESEMPATAN KERJA	KD	0	78.634.227	0	0	78.634.227	45.000.000
	A00	RM		0	48.881.486	0	0	48.881.486	45.000.000
	D00	PNBP		0	29.752.741	0	0	29.752.741	0
	690634	BALAI PERLUASAN KESEMPATAN KERJA BEKASI	KP	0	8.000.000	0	0	8.000.000	0
	D00	PNBP		0	8.000.000	0	0	8.000.000	0

KETENTUAN

DIPA Induk ini dituangkan lebih lanjut ke dalam DIPA Petikan dan DIPA Petikan dimaksud berlaku sebagai dokumen pelaksanaan kegiatan Satker.



**DAFTAR ISIAN PELAKSANAAN ANGGARAN (DIPA) INDUK
TAHUN ANGGARAN 2024
NOMOR : DIPA-026.04-0/2024**



DS:0806-0000-8022-6791

II. RINCIAN ALOKASI ANGGARAN PER SATKER

A. IDENTITAS UNIT :

1. KEMENTERIAN NEGARA / LEMBAGA : 026 KEMENTERIAN KETENAGAKERJAAN
 2. UNIT ORGANISASI : 026.04 Ditjen Pembinaan Penempatan Tenaga Kerja dan Perluasan Kesempatan Kerja
 3. PAGU : Rp.839.307.967.000
 (DELAPAN RATUS TIGA PULUH SEMBILAN MILIAR TIGA RATUS TUJUH JUTA SEMBILAN RATUS ENAM PULUH TUJUH RIBU RUPIAH)

B. RINCIAN ALOKASI ANGGARAN PER SATKER

(dalam ribuan rupiah)

NO	KODE	PROGRAM / PROPINSI / SATKER / SUMBER DANA	KP KD DK TP UB	JENIS BELANJA				PAGU/TARGET PENDAPATAN	TERCATAT
				PEGAWAI	BARANG	MODAL	BANTUAN SOSIAL		
1	2	3	4	5	6	7	8	9=5+6+7+8	10
	03	JAWA TENGAH		0	271.036	0	0	271.036	271.036
	039093	DINAS TENAGA KERJA DAN TRANSMIGRASI PROVINSI JAWA TENGAH	DK	0	271.036	0	0	271.036	271.036
	D00	PNBP		0	271.036	0	0	271.036	271.036
	04	DI YOGYAKARTA		0	276.879	0	0	276.879	276.879
	049055	DINAS TENAGA KERJA DAN TRANSMIGRASI PROVINSI YOGYAKARTA	DK	0	276.879	0	0	276.879	276.879
	D00	PNBP		0	276.879	0	0	276.879	276.879
	05	JAWA TIMUR		0	314.155	0	0	314.155	314.155
	059109	DINAS TENAGA KERJA DAN TRANSMIGRASI PROVINSI JAWA TIMUR	DK	0	314.155	0	0	314.155	314.155
	D00	PNBP		0	314.155	0	0	314.155	314.155
	06	ACEH		0	235.765	0	0	235.765	235.765
	069074	DINAS TENAGA KERJA DAN MOBILITAS PENDUDUK PROVINSI NAD	DK	0	235.765	0	0	235.765	235.765
	D00	PNBP		0	235.765	0	0	235.765	235.765
	07	SUMATERA UTARA		0	308.914	0	0	308.914	308.914
	079071	DINAS TENAGA KERJA PROVINSI SUMATERA UTARA	DK	0	308.914	0	0	308.914	308.914
	D00	PNBP		0	308.914	0	0	308.914	308.914
	08	SUMATERA BARAT		0	268.301	0	0	268.301	268.301
	089079	DINAS TENAGA KERJA DAN TRANSMIGRASI PROVINSI SUMATERA BARAT	DK	0	268.301	0	0	268.301	268.301
	D00	PNBP		0	268.301	0	0	268.301	268.301
	09	RIAU		0	293.512	0	0	293.512	293.512

KETENTUAN

DIPA Induk ini dituangkan lebih lanjut ke dalam DIPA Petikan dan DIPA Petikan dimaksud berlaku sebagai dokumen pelaksanaan kegiatan Satker.



**DAFTAR ISIAN PELAKSANAAN ANGGARAN (DIPA) INDUK
TAHUN ANGGARAN 2024
NOMOR : DIPA-026.04-0/2024**



DS:0806-0000-8022-6791

II. RINCIAN ALOKASI ANGGARAN PER SATKER

A. IDENTITAS UNIT :

1. KEMENTERIAN NEGARA / LEMBAGA : 026 KEMENTERIAN KETENAGAKERJAAN
2. UNIT ORGANISASI : 026.04 Ditjen Pembinaan Penempatan Tenaga Kerja dan Perluasan Kesempatan Kerja
3. PAGU : Rp.839.307.967.000
(DELAPAN RATUS TIGA PULUH SEMBILAN MILIAR TIGA RATUS TUJUH JUTA SEMBILAN RATUS ENAM PULUH TUJUH RIBU RUPIAH)

B. RINCIAN ALOKASI ANGGARAN PER SATKER

(dalam ribuan rupiah)

NO	KODE	PROGRAM / PROPINSI / SATKER / SUMBER DANA	KP KD DK TP UB	JENIS BELANJA				PAGU/TARGET PENDAPATAN	TERCATAT
				PEGAWAI	BARANG	MODAL	BANTUAN SOSIAL		
1	2	3	4	5	6	7	8	9=5+6+7+8	10
	099261	DINAS TENAGA KERJA DAN TRANSMIGRASI PROVINSI RIAU	DK	0	293.512	0	0	293.512	293.512
	D00	PNBP		0	293.512	0	0	293.512	293.512
	10	JAMBI		0	281.131	0	0	281.131	281.131
	109067	DINAS TENAGA KERJA DAN TRANSMIGRASI PROVINSI JAMBI	DK	0	281.131	0	0	281.131	281.131
	D00	PNBP		0	281.131	0	0	281.131	281.131
	11	SUMATERA SELATAN		0	286.361	0	0	286.361	286.361
	119073	DINAS TENAGA KERJA DAN TRANSMIGRASI PROVINSI SUMATERA SELATAN	DK	0	286.361	0	0	286.361	286.361
	D00	PNBP		0	286.361	0	0	286.361	286.361
	12	LAMPUNG		0	275.955	0	0	275.955	275.955
	129067	DINAS TENAGA KERJA PROVINSI LAMPUNG	DK	0	275.955	0	0	275.955	275.955
	D00	PNBP		0	275.955	0	0	275.955	275.955
	13	KALIMANTAN BARAT		0	280.910	0	0	280.910	280.910
	139071	DINAS TENAGA KERJA DAN TRANSMIGRASI PROVINSI KALIMANTAN BARAT	DK	0	280.910	0	0	280.910	280.910
	D00	PNBP		0	280.910	0	0	280.910	280.910
	14	KALIMANTAN TENGAH		0	293.094	0	0	293.094	293.094
	149069	DINAS TENAGA KERJA DAN TRANSMIGRASI PROVINSI KALIMANTAN TENGAH	DK	0	293.094	0	0	293.094	293.094
	D00	PNBP		0	293.094	0	0	293.094	293.094
	15	KALIMANTAN SELATAN		0	286.300	0	0	286.300	286.300
	159065	DINAS TENAGA KERJA PROVINSI KALIMANTAN SELATAN	DK	0	286.300	0	0	286.300	286.300

KETENTUAN

DIPA Induk ini dituangkan lebih lanjut ke dalam DIPA Petikan dan DIPA Petikan dimaksud berlaku sebagai dokumen pelaksanaan kegiatan Satker.



**DAFTAR ISIAN PELAKSANAAN ANGGARAN (DIPA) INDUK
TAHUN ANGGARAN 2024
NOMOR : DIPA-026.04-0/2024**



DS:0806-0000-8022-6791

II. RINCIAN ALOKASI ANGGARAN PER SATKER

A. IDENTITAS UNIT :

1. KEMENTERIAN NEGARA / LEMBAGA : 026 KEMENTERIAN KETENAGAKERJAAN
 2. UNIT ORGANISASI : 026.04 Ditjen Pembinaan Penempatan Tenaga Kerja dan Perluasan Kesempatan Kerja
 3. PAGU : Rp.839.307.967.000
 (DELAPAN RATUS TIGA PULUH SEMBILAN MILIAR TIGA RATUS TUJUH JUTA SEMBILAN RATUS ENAM PULUH TUJUH RIBU RUPIAH)

B. RINCIAN ALOKASI ANGGARAN PER SATKER

(dalam ribuan rupiah)

NO	KODE	PROGRAM / PROPINSI / SATKER / SUMBER DANA	KP KD DK TP UB	JENIS BELANJA				PAGU/TARGET PENDAPATAN	TERCATAT
				PEGAWAI	BARANG	MODAL	BANTUAN SOSIAL		
1	2	3	4	5	6	7	8	9=5+6+7+8	10
	D00	PNBP		0	286.300	0	0	286.300	286.300
	16	KALIMANTAN TIMUR		0	213.715	0	0	213.715	213.715
	169068	DINAS TENAGA KERJA DAN TRANSMIGRASI PROVINSI KALIMANTAN TIMUR	DK	0	213.715	0	0	213.715	213.715
	D00	PNBP		0	213.715	0	0	213.715	213.715
	17	SULAWESI UTARA		0	284.196	0	0	284.196	284.196
	179064	DINAS TENAGA KERJA DAN TRANSMIGRASI PROPINSI SULAWESI UTARA	DK	0	284.196	0	0	284.196	284.196
	D00	PNBP		0	284.196	0	0	284.196	284.196
	18	SULAWESI TENGAH		0	305.272	0	0	305.272	305.272
	189079	DINAS TENAGA KERJA DAN TRANSMIGRASI PROVINSI SULAWESI TENGAH	DK	0	305.272	0	0	305.272	305.272
	D00	PNBP		0	305.272	0	0	305.272	305.272
	19	SULAWESI SELATAN		0	314.305	0	0	314.305	314.305
	199070	DINAS TENAGA KERJA DAN TRANSMIGRASI PROPINSI SULAWESI SELATAN	DK	0	314.305	0	0	314.305	314.305
	D00	PNBP		0	314.305	0	0	314.305	314.305
	20	SULAWESI TENGGARA		0	8.274.118	0	0	8.274.118	274.118
	209067	DINAS TRANSMIGRASI DAN TENAGA KERJA PROVINSI SULAWESI TENGGARA	DK	0	274.118	0	0	274.118	274.118
	D00	PNBP		0	274.118	0	0	274.118	274.118
	690633	BALAI PERLUASAN KESEMPATAN KERJA KENDARI	KP	0	8.000.000	0	0	8.000.000	0
	D00	PNBP		0	8.000.000	0	0	8.000.000	0
	21	MALUKU		0	216.987	0	0	216.987	216.987

KETENTUAN

DIPA Induk ini dituangkan lebih lanjut ke dalam DIPA Petikan dan DIPA Petikan dimaksud berlaku sebagai dokumen pelaksanaan kegiatan Satker.



**DAFTAR ISI AN PELAKSANAAN ANGGARAN (DIPA) INDUK
TAHUN ANGGARAN 2024
NOMOR : DIPA-026.04-0/2024**



II. RINCIAN ALOKASI ANGGARAN PER SATKER

A. IDENTITAS UNIT :

1. KEMENTERIAN NEGARA / LEMBAGA : 026 KEMENTERIAN KETENAGAKERJAAN
2. UNIT ORGANISASI : 026.04 Ditjen Pembinaan Penempatan Tenaga Kerja dan Perluasan Kesempatan Kerja
3. PAGU : Rp.839.307.967.000
(DELAPAN RATUS TIGA PULUH SEMBILAN MILIAR TIGA RATUS TUJUH JUTA SEMBILAN RATUS ENAM PULUH TUJUH RIBU RUPIAH)

B. RINCIAN ALOKASI ANGGARAN PER SATKER

(dalam ribuan rupiah)

NO	KODE	PROGRAM / PROPINSI / SATKER / SUMBER DANA	KP KD DK TP UB	JENIS BELANJA				PAGU/TARGET PENDAPATAN	TERCATAT
				PEGAWAI	BARANG	MODAL	BANTUAN SOSIAL		
1	2	3	4	5	6	7	8	9=5+6+7+8	10
	219057	DINAS NAKERTRANS PROVINSI MALUKU	DK	0	216.987	0	0	216.987	216.987
	D00	PNBP		0	216.987	0	0	216.987	216.987
	22	BALI		0	335.299	0	0	335.299	335.299
	229063	DINAS TENAGA KERJA DAN ENERGI SUMBER DAYA MINERAL PROVINSI BALI	DK	0	335.299	0	0	335.299	335.299
	D00	PNBP		0	335.299	0	0	335.299	335.299
	23	NUSA TENGGARA BARAT		0	301.305	0	0	301.305	301.305
	239076	DINAS TENAGA KERJA DAN TRANSMIGRASI PROV. NUSA TENGGARA BARAT	DK	0	301.305	0	0	301.305	301.305
	D00	PNBP		0	301.305	0	0	301.305	301.305
	24	NUSA TENGGARA TIMUR		0	304.632	0	0	304.632	304.632
	249093	DINAS TENAGA KERJA DAN TRANSMIGRASI PROV. NUSA TENGGARA TIMUR	DK	0	304.632	0	0	304.632	304.632
	D00	PNBP		0	304.632	0	0	304.632	304.632
	25	PAPUA		0	240.693	0	0	240.693	240.693
	259061	DINAS TENAGA KERJA PROVINSI PAPUA	DK	0	240.693	0	0	240.693	240.693
	D00	PNBP		0	240.693	0	0	240.693	240.693
	26	BENGGKULU		0	293.307	0	0	293.307	293.307
	269068	DINAS TENAGA KERJA DAN TRANSMIGRASI PROVINSI BENGGKULU	DK	0	293.307	0	0	293.307	293.307
	D00	PNBP		0	293.307	0	0	293.307	293.307
	28	MALUKU UTARA		0	309.252	0	0	309.252	309.252
	289066	DINAS TENAGA KERJA DAN TRASMIGRASI PROPINSI MALUKU UTARA	DK	0	309.252	0	0	309.252	309.252

KETENTUAN

DIPA Induk ini dituangkan lebih lanjut ke dalam DIPA Petikan dan DIPA Petikan dimaksud berlaku sebagai dokumen pelaksanaan kegiatan Satker.



**DAFTAR ISI AN PELAKSANAAN ANGGARAN (DIPA) INDUK
TAHUN ANGGARAN 2024
NOMOR : DIPA-026.04-0/2024**



DS:0806-0000-8022-6791

II. RINCIAN ALOKASI ANGGARAN PER SATKER

A. IDENTITAS UNIT :

- 1. KEMENTERIAN NEGARA / LEMBAGA : 026 KEMENTERIAN KETENAGAKERJAAN
- 2. UNIT ORGANISASI : 026.04 Ditjen Pembinaan Penempatan Tenaga Kerja dan Perluasan Kesempatan Kerja
- 3. PAGU : Rp.839.307.967.000
(DELAPAN RATUS TIGA PULUH SEMBILAN MILIAR TIGA RATUS TUJUH JUTA SEMBILAN RATUS ENAM PULUH TUJUH RIBU RUPIAH)

B. RINCIAN ALOKASI ANGGARAN PER SATKER

(dalam ribuan rupiah)

NO	KODE	PROGRAM / PROPINSI / SATKER / SUMBER DANA	KP KD DK TP UB	JENIS BELANJA				PAGU/TARGET PENDAPATAN	TERCATAT
				PEGAWAI	BARANG	MODAL	BANTUAN SOSIAL		
1	2	3	4	5	6	7	8	9=5+6+7+8	10
	D00	PNBP		0	309.252	0	0	309.252	309.252
	29	BANTEN		0	233.413	0	0	233.413	233.413
	299339	DINAS TENAGA KERJA DAN TRANSMIGRASI PROVINSI BANTEN	DK	0	233.413	0	0	233.413	233.413
	D00	PNBP		0	233.413	0	0	233.413	233.413
	30	KEP. BANGKA BELITUNG		0	212.387	0	0	212.387	212.387
	309143	DINAS TENAGA KERJA PROVINSI BANGKA BELITUNG	DK	0	212.387	0	0	212.387	212.387
	D00	PNBP		0	212.387	0	0	212.387	212.387
	31	GORONTALO		0	230.663	0	0	230.663	230.663
	319056	DINAS PENANAMAN MODAL, ENERGI SUMBER DAYA MINERAL DAN TRANSMIGRASI PROVINSI	DK	0	230.663	0	0	230.663	230.663
	D00	PNBP		0	230.663	0	0	230.663	230.663
	32	KEPULAUAN RIAU		0	276.560	0	0	276.560	276.560
	329051	DINAS TENAGA KERJA DAN TRANSMIGRASI PROVINSI KEPULAUAN RIAU	DK	0	276.560	0	0	276.560	276.560
	D00	PNBP		0	276.560	0	0	276.560	276.560
	33	PAPUA BARAT		0	253.457	0	0	253.457	253.457
	339051	DINAS TENAGA KERJA PROVINSI PAPUA BARAT	DK	0	253.457	0	0	253.457	253.457
	D00	PNBP		0	253.457	0	0	253.457	253.457
	34	SULAWESI BARAT		0	290.329	0	0	290.329	290.329
	340026	DINAS TENAGA KERJA PROVINSI SULAWESI BARAT	DK	0	290.329	0	0	290.329	290.329
	D00	PNBP		0	290.329	0	0	290.329	290.329

KETENTUAN

DIPA Induk ini dituangkan lebih lanjut ke dalam DIPA Petikan dan DIPA Petikan dimaksud berlaku sebagai dokumen pelaksanaan kegiatan Satker.



DAFTAR ISIAN PELAKSANAAN ANGGARAN (DIPA) INDUK
TAHUN ANGGARAN 2024
NOMOR : DIPA-026.04-0/2024



II. RINCIAN ALOKASI ANGGARAN PER SATKER

A. IDENTITAS UNIT :

1. KEMENTERIAN NEGARA / LEMBAGA : 026 KEMENTERIAN KETENAGAKERJAAN
2. UNIT ORGANISASI : 026.04 Ditjen Pembinaan Penempatan Tenaga Kerja dan Perluasan Kesempatan Kerja
3. PAGU : Rp.839.307.967.000
(DELAPAN RATUS TIGA PULUH SEMBILAN MILIAR TIGA RATUS TUJUH JUTA SEMBILAN RATUS ENAM PULUH TUJUH RIBU RUPIAH)

B. RINCIAN ALOKASI ANGGARAN PER SATKER

(dalam ribuan rupiah)

NO	KODE	PROGRAM / PROPINSI / SATKER / SUMBER DANA	KP KD DK TP UB	JENIS BELANJA				PAGU/TARGET PENDAPATAN	TERCATAT
				PEGAWAI	BARANG	MODAL	BANTUAN SOSIAL		
1	2	3	4	5	6	7	8	9=5+6+7+8	10
	35	KALIMANTAN UTARA		0	302.470	0	0	302.470	302.470
	360025	DINAS TENAGA KERJA DAN TRANSMIGRASI PROVINSI KALIMANTAN UTARA	DK	0	302.470	0	0	302.470	302.470
	D00	PNBP		0	302.470	0	0	302.470	302.470
	026.04.WA	Program Dukungan Manajemen		47.377.704	106.504.517	23.626.277	0	177.508.498	22.115.205
	01	DKI JAKARTA		36.962.231	76.184.661	6.516.585	0	119.663.477	4.844.387
	019041	DINAS TENAGA KERJA DAN TRANSMIGRASI PROVINSI DKI JAKARTA	DK	0	77.302	0	0	77.302	77.302
	A00	RM		0	77.302	0	0	77.302	77.302
	451139	DITJEN PEMBINAAN PENEMPATAN TENAGA KERJA DAN PERLUASAN KESEMPATAN KERJA	KP	36.962.231	74.508.239	6.516.585	0	117.987.055	4.767.085
	A00	RM		36.962.231	74.508.239	6.516.585	0	117.987.055	4.767.085
	626041	DIREKTORAT BINA PERLUASAN KESEMPATAN KERJA	KP	0	1.599.120	0	0	1.599.120	0
	A00	RM		0	1.599.120	0	0	1.599.120	0
	02	JAWA BARAT		8.169.070	23.107.183	15.784.072	0	47.060.325	13.922.874
	029098	DINAS TENAGA KERJA DAN TRANSMIGRASI PROVINSI JAWA BARAT	DK	0	78.252	0	0	78.252	78.252
	A00	RM		0	78.252	0	0	78.252	78.252
	259322	BALAI BESAR PERLUASAN KESEMPATAN KERJA	KD	4.159.210	15.961.107	14.623.072	0	34.743.389	13.644.622
	A00	RM		4.159.210	15.961.107	14.623.072	0	34.743.389	13.644.622
	690634	BALAI PERLUASAN KESEMPATAN KERJA BEKASI	KP	4.009.860	7.067.824	1.161.000	0	12.238.684	200.000
	A00	RM		4.009.860	7.067.824	1.161.000	0	12.238.684	200.000

KETENTUAN

DIPA Induk ini dituangkan lebih lanjut ke dalam DIPA Petikan dan DIPA Petikan dimaksud berlaku sebagai dokumen pelaksanaan kegiatan Satker.



**DAFTAR ISIAN PELAKSANAAN ANGGARAN (DIPA) INDUK
TAHUN ANGGARAN 2024
NOMOR : DIPA-026.04-0/2024**



DS:0806-0000-8022-6791

II. RINCIAN ALOKASI ANGGARAN PER SATKER

A. IDENTITAS UNIT :

1. KEMENTERIAN NEGARA / LEMBAGA : 026 KEMENTERIAN KETENAGAKERJAAN
 2. UNIT ORGANISASI : 026.04 Ditjen Pembinaan Penempatan Tenaga Kerja dan Perluasan Kesempatan Kerja
 3. PAGU : Rp.839.307.967.000
 (DELAPAN RATUS TIGA PULUH SEMBILAN MILIAR TIGA RATUS TUJUH JUTA SEMBILAN RATUS ENAM PULUH TUJUH RIBU RUPIAH)

B. RINCIAN ALOKASI ANGGARAN PER SATKER

(dalam ribuan rupiah)

NO	KODE	PROGRAM / PROPINSI / SATKER / SUMBER DANA	KP KD DK TP UB	JENIS BELANJA				PAGU/TARGET PENDAPATAN	TERCATAT
				PEGAWAI	BARANG	MODAL	BANTUAN SOSIAL		
1	2	3	4	5	6	7	8	9=5+6+7+8	10
	03	JAWA TENGAH		0	84.114	0	0	84.114	84.114
	039093	DINAS TENAGA KERJA DAN TRANSMIGRASI PROVINSI JAWA TENGAH	DK	0	84.114	0	0	84.114	84.114
	A00	RM		0	84.114	0	0	84.114	84.114
	04	DI YOGYAKARTA		0	82.336	0	0	82.336	82.336
	049055	DINAS TENAGA KERJA DAN TRANSMIGRASI PROVINSI YOGYAKARTA	DK	0	82.336	0	0	82.336	82.336
	A00	RM		0	82.336	0	0	82.336	82.336
	05	JAWA TIMUR		0	82.277	0	0	82.277	82.277
	059109	DINAS TENAGA KERJA DAN TRANSMIGRASI PROVINSI JAWA TIMUR	DK	0	82.277	0	0	82.277	82.277
	A00	RM		0	82.277	0	0	82.277	82.277
	06	ACEH		0	88.284	0	0	88.284	88.284
	069074	DINAS TENAGA KERJA DAN MOBILITAS PENDUDUK PROVINSI NAD	DK	0	88.284	0	0	88.284	88.284
	A00	RM		0	88.284	0	0	88.284	88.284
	07	SUMATERA UTARA		0	85.866	0	0	85.866	85.866
	079071	DINAS TENAGA KERJA PROVINSI SUMATERA UTARA	DK	0	85.866	0	0	85.866	85.866
	A00	RM		0	85.866	0	0	85.866	85.866
	08	SUMATERA BARAT		0	83.504	0	0	83.504	83.504
	089079	DINAS TENAGA KERJA DAN TRANSMIGRASI PROVINSI SUMATERA BARAT	DK	0	83.504	0	0	83.504	83.504
	A00	RM		0	83.504	0	0	83.504	83.504
	09	RIAU		0	83.732	0	0	83.732	83.732

KETENTUAN

DIPA Induk ini dituangkan lebih lanjut ke dalam DIPA Petikan dan DIPA Petikan dimaksud berlaku sebagai dokumen pelaksanaan kegiatan Satker.



DAFTAR ISIAN PELAKSANAAN ANGGARAN (DIPA) INDUK
TAHUN ANGGARAN 2024
NOMOR : DIPA-026.04-0/2024
II. RINCIAN ALOKASI ANGGARAN PER SATKER



A. IDENTITAS UNIT :

- 1. KEMENTERIAN NEGARA / LEMBAGA : 026 KEMENTERIAN KETENAGAKERJAAN
- 2. UNIT ORGANISASI : 026.04 Ditjen Pembinaan Penempatan Tenaga Kerja dan Perluasan Kesempatan Kerja
- 3. PAGU : Rp.839.307.967.000
(DELAPAN RATUS TIGA PULUH SEMBILAN MILIAR TIGA RATUS TUJUH JUTA SEMBILAN RATUS ENAM PULUH TUJUH RIBU RUPIAH)

B. RINCIAN ALOKASI ANGGARAN PER SATKER

(dalam ribuan rupiah)

NO	KODE	PROGRAM / PROPINSI / SATKER / SUMBER DANA	KP KD DK TP UB	JENIS BELANJA				PAGU/TARGET PENDAPATAN	TERCATAT
				PEGAWAI	BARANG	MODAL	BANTUAN SOSIAL		
1	2	3	4	5	6	7	8	9=5+6+7+8	10
	099261	DINAS TENAGA KERJA DAN TRANSMIGRASI PROVINSI RIAU	DK	0	83.732	0	0	83.732	83.732
	A00	RM		0	83.732	0	0	83.732	83.732
	10	JAMBI		0	82.770	0	0	82.770	82.770
	109067	DINAS TENAGA KERJA DAN TRANSMIGRASI PROVINSI JAMBI	DK	0	82.770	0	0	82.770	82.770
	A00	RM		0	82.770	0	0	82.770	82.770
	11	SUMATERA SELATAN		0	84.336	0	0	84.336	84.336
	119073	DINAS TENAGA KERJA DAN TRANSMIGRASI PROVINSI SUMATERA SELATAN	DK	0	84.336	0	0	84.336	84.336
	A00	RM		0	84.336	0	0	84.336	84.336
	12	LAMPUNG		0	79.916	0	0	79.916	79.916
	129067	DINAS TENAGA KERJA PROVINSI LAMPUNG	DK	0	79.916	0	0	79.916	79.916
	A00	RM		0	79.916	0	0	79.916	79.916
	13	KALIMANTAN BARAT		0	84.650	0	0	84.650	84.650
	139071	DINAS TENAGA KERJA DAN TRANSMIGRASI PROVINSI KALIMANTAN BARAT	DK	0	84.650	0	0	84.650	84.650
	A00	RM		0	84.650	0	0	84.650	84.650
	14	KALIMANTAN TENGAH		0	83.577	0	0	83.577	83.577
	149069	DINAS TENAGA KERJA DAN TRANSMIGRASI PROVINSI KALIMANTAN TENGAH	DK	0	83.577	0	0	83.577	83.577
	A00	RM		0	83.577	0	0	83.577	83.577
	15	KALIMANTAN SELATAN		0	85.078	0	0	85.078	85.078
	159065	DINAS TENAGA KERJA PROVINSI KALIMANTAN SELATAN	DK	0	85.078	0	0	85.078	85.078

KETENTUAN

DIPA Induk ini dituangkan lebih lanjut ke dalam DIPA Petikan dan DIPA Petikan dimaksud berlaku sebagai dokumen pelaksanaan kegiatan Satker.



DAFTAR ISIAN PELAKSANAAN ANGGARAN (DIPA) INDUK
TAHUN ANGGARAN 2024
NOMOR : DIPA-026.04-0/2024

II. RINCIAN ALOKASI ANGGARAN PER SATKER



A. IDENTITAS UNIT :

- 1. KEMENTERIAN NEGARA / LEMBAGA : 026 KEMENTERIAN KETENAGAKERJAAN
- 2. UNIT ORGANISASI : 026.04 Ditjen Pembinaan Penempatan Tenaga Kerja dan Perluasan Kesempatan Kerja
- 3. PAGU : Rp.839.307.967.000
(DELAPAN RATUS TIGA PULUH SEMBILAN MILIAR TIGA RATUS TUJUH JUTA SEMBILAN RATUS ENAM PULUH TUJUH RIBU RUPIAH)

B. RINCIAN ALOKASI ANGGARAN PER SATKER

(dalam ribuan rupiah)

NO	KODE	PROGRAM / PROPINSI / SATKER / SUMBER DANA	KP KD DK TP UB	JENIS BELANJA				PAGU/TARGET PENDAPATAN	TERCATAT
				PEGAWAI	BARANG	MODAL	BANTUAN SOSIAL		
				51	52	53	57		
1	2	3	4	5	6	7	8	9=5+6+7+8	10
	A00	RM		0	85.078	0	0	85.078	85.078
	16	KALIMANTAN TIMUR		0	88.492	0	0	88.492	88.492
	169068	DINAS TENAGA KERJA DAN TRANSMIGRASI PROVINSI KALIMANTAN TIMUR	DK	0	88.492	0	0	88.492	88.492
	A00	RM		0	88.492	0	0	88.492	88.492
	17	SULAWESI UTARA		0	90.782	0	0	90.782	90.782
	179064	DINAS TENAGA KERJA DAN TRANSMIGRASI PROPINSI SULAWESI UTARA	DK	0	90.782	0	0	90.782	90.782
	A00	RM		0	90.782	0	0	90.782	90.782
	18	SULAWESI TENGAH		0	88.276	0	0	88.276	88.276
	189079	DINAS TENAGA KERJA DAN TRANSMIGRASI PROVINSI SULAWESI TENGAH	DK	0	88.276	0	0	88.276	88.276
	A00	RM		0	88.276	0	0	88.276	88.276
	19	SULAWESI SELATAN		0	86.739	0	0	86.739	86.739
	199070	DINAS TENAGA KERJA DAN TRANSMIGRASI PROPINSI SULAWESI SELATAN	DK	0	86.739	0	0	86.739	86.739
	A00	RM		0	86.739	0	0	86.739	86.739
	20	SULAWESI TENGGARA		2.246.403	4.524.514	1.325.620	0	8.096.537	659.785
	209067	DINAS TRANSMIGRASI DAN TENAGA KERJA PROVINSI SULAWESI TENGGARA	DK	0	86.287	0	0	86.287	86.287
	A00	RM		0	86.287	0	0	86.287	86.287
	690633	BALAI PERLUASAN KESEMPATAN KERJA KENDARI	KP	2.246.403	4.438.227	1.325.620	0	8.010.250	573.498
	A00	RM		2.246.403	4.438.227	1.325.620	0	8.010.250	573.498
	21	MALUKU		0	95.233	0	0	95.233	95.233

KETENTUAN

DIPA Induk ini dituangkan lebih lanjut ke dalam DIPA Petikan dan DIPA Petikan dimaksud berlaku sebagai dokumen pelaksanaan kegiatan Satker.



**DAFTAR ISIAN PELAKSANAAN ANGGARAN (DIPA) INDUK
TAHUN ANGGARAN 2024
NOMOR : DIPA-026.04-0/2024**



DS:0806-0000-8022-6791

II. RINCIAN ALOKASI ANGGARAN PER SATKER

A. IDENTITAS UNIT :

1. KEMENTERIAN NEGARA / LEMBAGA : 026 KEMENTERIAN KETENAGAKERJAAN
2. UNIT ORGANISASI : 026.04 Ditjen Pembinaan Penempatan Tenaga Kerja dan Perluasan Kesempatan Kerja
3. PAGU : Rp.839.307.967.000
(DELAPAN RATUS TIGA PULUH SEMBILAN MILIAR TIGA RATUS TUJUH JUTA SEMBILAN RATUS ENAM PULUH TUJUH RIBU RUPIAH)

B. RINCIAN ALOKASI ANGGARAN PER SATKER

(dalam ribuan rupiah)

NO	KODE	PROGRAM / PROPINSI / SATKER / SUMBER DANA	KP KD DK TP UB	JENIS BELANJA				PAGU/TARGET PENDAPATAN	TERCATAT
				PEGAWAI	BARANG	MODAL	BANTUAN SOSIAL		
1	2	3	4	5	6	7	8	9=5+6+7+8	10
	219057	DINAS NAKERTRANS PROVINSI MALUKU	DK	0	95.233	0	0	95.233	95.233
	A00	RM		0	95.233	0	0	95.233	95.233
	22	BALI		0	80.674	0	0	80.674	80.674
	229063	DINAS TENAGA KERJA DAN ENERGI SUMBER DAYA MINERAL PROVINSI BALI	DK	0	80.674	0	0	80.674	80.674
	A00	RM		0	80.674	0	0	80.674	80.674
	23	NUSA TENGGARA BARAT		0	82.050	0	0	82.050	82.050
	239076	DINAS TENAGA KERJA DAN TRANSMIGRASI PROV. NUSA TENGGARA BARAT	DK	0	82.050	0	0	82.050	82.050
	A00	RM		0	82.050	0	0	82.050	82.050
	24	NUSA TENGGARA TIMUR		0	88.364	0	0	88.364	88.364
	249093	DINAS TENAGA KERJA DAN TRANSMIGRASI PROV. NUSA TENGGARA TIMUR	DK	0	88.364	0	0	88.364	88.364
	A00	RM		0	88.364	0	0	88.364	88.364
	25	PAPUA		0	101.481	0	0	101.481	101.481
	259061	DINAS TENAGA KERJA PROVINSI PAPUA	DK	0	101.481	0	0	101.481	101.481
	A00	RM		0	101.481	0	0	101.481	101.481
	26	BENGGKULU		0	82.492	0	0	82.492	82.492
	269068	DINAS TENAGA KERJA DAN TRANSMIGRASI PROVINSI BENGKULU	DK	0	82.492	0	0	82.492	82.492
	A00	RM		0	82.492	0	0	82.492	82.492
	28	MALUKU UTARA		0	97.342	0	0	97.342	97.342
	289066	DINAS TENAGA KERJA DAN TRASMIGRASI PROPINSI MALUKU UTARA	DK	0	97.342	0	0	97.342	97.342

KETENTUAN

DIPA Induk ini dituangkan lebih lanjut ke dalam DIPA Petikan dan DIPA Petikan dimaksud berlaku sebagai dokumen pelaksanaan kegiatan Satker.



DAFTAR ISIAN PELAKSANAAN ANGGARAN (DIPA) INDUK
TAHUN ANGGARAN 2024
NOMOR : DIPA-026.04-0/2024



II. RINCIAN ALOKASI ANGGARAN PER SATKER

A. IDENTITAS UNIT :

1. KEMENTERIAN NEGARA / LEMBAGA : 026 KEMENTERIAN KETENAGAKERJAAN
2. UNIT ORGANISASI : 026.04 Ditjen Pembinaan Penempatan Tenaga Kerja dan Perluasan Kesempatan Kerja
3. PAGU : Rp.839.307.967.000
(DELAPAN RATUS TIGA PULUH SEMBILAN MILIAR TIGA RATUS TUJUH JUTA SEMBILAN RATUS ENAM PULUH TUJUH RIBU RUPIAH)

B. RINCIAN ALOKASI ANGGARAN PER SATKER

(dalam ribuan rupiah)

NO	KODE	PROGRAM / PROPINSI / SATKER / SUMBER DANA	KP KD DK TP UB	JENIS BELANJA				PAGU/TARGET PENDAPATAN	TERCATAT
				PEGAWAI	BARANG	MODAL	BANTUAN SOSIAL		
1	2	3	4	5	6	7	8	9=5+6+7+8	10
	A00	RM		0	97.342	0	0	97.342	97.342
	29	BANTEN		0	79.084	0	0	79.084	79.084
	299339	DINAS TENAGA KERJA DAN TRANSMIGRASI PROVINSI BANTEN	DK	0	79.084	0	0	79.084	79.084
	A00	RM		0	79.084	0	0	79.084	79.084
	30	KEP. BANGKA BELITUNG		0	81.378	0	0	81.378	81.378
	309143	DINAS TENAGA KERJA PROVINSI BANGKA BELITUNG	DK	0	81.378	0	0	81.378	81.378
	A00	RM		0	81.378	0	0	81.378	81.378
	31	GORONTALO		0	87.598	0	0	87.598	87.598
	319056	DINAS PENANAMAN MODAL, ENERGI SUMBER DAYA MINERAL DAN TRANSMIGRASI PROVINSI	DK	0	87.598	0	0	87.598	87.598
	A00	RM		0	87.598	0	0	87.598	87.598
	32	KEPULAUAN RIAU		0	83.776	0	0	83.776	83.776
	329051	DINAS TENAGA KERJA DAN TRANSMIGRASI PROVINSI KEPULAUAN RIAU	DK	0	83.776	0	0	83.776	83.776
	A00	RM		0	83.776	0	0	83.776	83.776
	33	PAPUA BARAT		0	106.093	0	0	106.093	106.093
	339051	DINAS TENAGA KERJA PROVINSI PAPUA BARAT	DK	0	106.093	0	0	106.093	106.093
	A00	RM		0	106.093	0	0	106.093	106.093
	34	SULAWESI BARAT		0	90.001	0	0	90.001	90.001
	340026	DINAS TENAGA KERJA PROVINSI SULAWESI BARAT	DK	0	90.001	0	0	90.001	90.001
	A00	RM		0	90.001	0	0	90.001	90.001

KETENTUAN

DIPA Induk ini dituangkan lebih lanjut ke dalam DIPA Petikan dan DIPA Petikan dimaksud berlaku sebagai dokumen pelaksanaan kegiatan Satker.



**DAFTAR ISIAN PELAKSANAAN ANGGARAN (DIPA) INDUK
TAHUN ANGGARAN 2024
NOMOR : DIPA-026.04-0/2024**



DS:0806-0000-8022-6791

II. RINCIAN ALOKASI ANGGARAN PER SATKER

A. IDENTITAS UNIT :

1. KEMENTERIAN NEGARA / LEMBAGA : 026 KEMENTERIAN KETENAGAKERJAAN
 2. UNIT ORGANISASI : 026.04 Ditjen Pembinaan Penempatan Tenaga Kerja dan Perluasan Kesempatan Kerja
 3. PAGU : Rp.839.307.967.000
 (DELAPAN RATUS TIGA PULUH SEMBILAN MILIAR TIGA RATUS TUJUH JUTA SEMBILAN RATUS ENAM PULUH TUJUH RIBU RUPIAH)

B. RINCIAN ALOKASI ANGGARAN PER SATKER

(dalam ribuan rupiah)

NO	KODE	PROGRAM / PROPINSI / SATKER / SUMBER DANA	KP KD DK TP UB	JENIS BELANJA				PAGU/TARGET PENDAPATAN	TERCATAT
				PEGAWAI	BARANG	MODAL	BANTUAN SOSIAL		
1	2	3	4	5	6	7	8	9=5+6+7+8	10
	35	KALIMANTAN UTARA		0	87.864	0	0	87.864	87.864
	360025	DINAS TENAGA KERJA DAN TRANSMIGRASI PROVINSI KALIMANTAN UTARA	DK	0	87.864	0	0	87.864	87.864
	A00	RM		0	87.864	0	0	87.864	87.864
		TOTAL		47.377.704	768.202.719	23.727.544	0	839.307.967	421.575.811
		RM		47.377.704	345.524.937	23.727.544	0	416.630.185	210.815.205
		PNBP		0	422.677.782	0	0	422.677.782	210.760.606
		PENDAPATAN						1.395.472.750	

KETENTUAN

DIPA Induk ini dituangkan lebih lanjut ke dalam DIPA Petikan dan DIPA Petikan dimaksud berlaku sebagai dokumen pelaksanaan kegiatan Satker.

Jakarta, 24 November 2023

Plt. DIRJEN PEMBINAAN PENEMPATAN TENAGA KERJA
DAN PERLUASAN KESEMPATAN KERJA



Dr. Haiyani Rumondang, M.A.
NIP. 19640419 198903 2 001



**DAFTAR ISI AN PELAKSANAAN ANGGARAN (DIPA) INDUK
TAHUN ANGGARAN 2024
NOMOR : DIPA-026.04-0/2024**



DS:0806-0000-8022-6791

III. RENCANA PENARIKAN DANA DAN PERKIRAAN PENERIMAAN

A. IDENTITAS UNIT :

1. KEMENTERIAN NEGARA / LEMBAGA : 026 KEMENTERIAN KETENAGAKERJAAN
2. UNIT ORGANISASI : 026.04 Ditjen Pembinaan Penempatan Tenaga Kerja dan Perluasan Kesempatan Kerja
3. PAGU : Rp.839.307.967.000

(DELAPAN RATUS TIGA PULUH SEMBILAN MILIAR TIGA RATUS TUJUH JUTA SEMBILAN RATUS ENAM PULUH TUJUH RIBU RUPIAH)

B. RENCANA PER PROGRAM

(dalam ribuan rupiah)

NO	KODE	URAIAN PROGRAM	PAGU	JANUARI	PEBRUARI	MARET	APRIL	MEI	JUNI	JULI	AGUSTUS	SEPTEMBER	OKTOBER	NOPEMBER	DESEMBER
1	026.04.DN	Program Pembinaan Ketenagakerjaan													
		RENCANA PENARIKAN DANA	661.799.469	12.363.330	12.936.209	14.104.746	16.243.908	19.233.282	21.146.206	28.340.805	42.354.551	215.258.756	104.890.569	136.241.716	38.685.392
		PERKIRAAN / TARGET PENDAPATAN	1.395.472.750	116.289.395	116.289.395	116.289.395	116.289.395	116.289.395	116.289.395	116.289.395	116.289.395	116.289.395	116.289.395	116.289.395	116.289.405
2	026.04.WA	Program Dukungan Manajemen													
		RENCANA PENARIKAN DANA	177.508.498	12.197.748	12.788.545	13.867.775	15.384.052	14.360.130	14.140.321	16.579.725	16.562.525	17.222.888	14.598.105	14.333.876	15.472.807
		TOTAL RENCANA PENARIKAN DANA	839.307.967	24.561.078	25.724.754	27.972.521	31.627.960	33.593.412	35.286.527	44.920.530	58.917.076	232.481.644	119.488.674	150.575.592	54.158.199
		TOTAL PERKIRAAN / TARGET PENDAPATAN	1.395.472.750	116.289.395	116.289.395	116.289.395	116.289.395	116.289.395	116.289.395	116.289.395	116.289.395	116.289.395	116.289.395	116.289.395	116.289.405

Jakarta, 24 November 2023

Plt. DIRJEN PEMBINAAN PENEMPATAN TENAGA KERJA
DAN PERLUASAN KESEMPATAN KERJA



Dr. Haiyani Rumondang, M.A.
NIP. 19640419 198903 2 001



**SURAT PENGESAHAN DAFTAR ISIAN PELAKSANAAN ANGGARAN (SP-DIPA) INDUK
TAHUN ANGGARAN 2024
NOMOR : SP DIPA-026.08-0/2024**



A. DASAR HUKUM :

- UU No. 17 Tahun 2003 tentang Keuangan Negara.
- UU No. 1 Tahun 2004 tentang Perbendaharaan Negara.
- UU No. 19 Tahun 2023 tentang Anggaran Pendapatan dan Belanja Negara Tahun Anggaran 2024

B. DENGAN INI DISAHKAN ALOKASI ANGGARAN UNTUK :

- | | | |
|--------------------------------|---|--|
| 1. KEMENTERIAN NEGARA/ LEMBAGA | : | 026 KEMENTERIAN KETENAGAKERJAAN |
| 2. UNIT ORGANISASI | : | 026.08 Ditjen Pembinaan Pengawasan Ketenagakerjaan dan Keselamatan dan Kesehatan Kerja |
| 3. PAGU | : | Rp.353.344.415.000
(TIGA RATUS LIMA PULUH TIGA MILIAR TIGA RATUS EMPAT PULUH EMPAT JUTA EMPAT RATUS LIMA BELAS RIBU RUPIAH) |

C. PERNYATAAN SYARAT DAN KETENTUAN(DISCLAIMER) :


- DIPA Induk yang telah disahkan ini lebih lanjut dituangkan kedalam DIPA Petikan untuk masing-masing Satker.
- Pengesahan DIPA Induk sekaligus merupakan pengesahan DIPA Petikan.
- DIPA Induk tidak berfungsi sebagai dasar pelaksanaan kegiatan atau dasar pencairan dana/pengesahan bagi Bendahara Umum Negara/Kuasa Bendahara Umum Negara.
- Rencana Penarikan Dana dan Perkiraan Penerimaan yang tercantum dalam Halaman III DIPA Induk merupakan akumulasi rencana Penarikan Dana dan Perkiraan Penerimaan dari seluruh satker.
- Tanggung jawab terhadap kebenaran alokasi yang tertuang dalam DIPA Induk sepenuhnya berada pada Pengguna Anggaran/Kuasa Pengguna Anggaran.
- DIPA Induk ini berlaku sejak tanggal 1 Januari 2024 sampai dengan 31 Desember 2024.

JAKARTA, 24 November 2023
A.N. MENTERI KEUANGAN
DIREKTUR JENDERAL ANGGARAN

ISA RACHMATARWATA
NIP.196612301991021001



**DAFTAR ISIAN PELAKSANAAN ANGGARAN (DIPA) INDUK
TAHUN ANGGARAN 2024
NOMOR : DIPA-026.08-0/2024**



I. INFORMASI KINERJA DAN ANGGARAN PROGRAM

A. IDENTITAS UNIT :

1. KEMENTERIAN NEGARA / LEMBAGA	: 026	KEMENTERIAN KETENAGAKERJAAN
2. UNIT ORGANISASI	: 08	Ditjen Pembinaan Pengawasan Ketenagakerjaan dan Keselamatan dan Kesehatan Kerja
3. PAGU	: Rp.353.344.415.000	(TIGA RATUS LIMA PULUH TIGA MILIAR TIGA RATUS EMPAT PULUH EMPAT JUTA EMPAT RATUS LIMA BELAS RIBU RUPIAH)


B. KETERKAITAN DENGAN PROGRAM, SASARAN STRATEGIS K/L, FUNGSI, DAN PRIORITAS PEMBANGUNAN DALAM RKP :

(dalam ribuan rupiah)

1. PROGRAM	: 026.08.DN	Program Pembinaan Ketenagakerjaan	235.523.834
	: 026.08.WA	Program Dukungan Manajemen	117.820.581
2. SASARAN STRATEGIS K/L	: 01	Terwujudnya tenaga kerja yang kompeten, tangguh, lincah, produktif dan berdaya saing dalam hubungan industrial yang kondusif untuk mendukung Indonesia yang maju, berdaulat, mandiri dan berkepribadian berlandaskan gotong royong	
	: 02	Meningkatnya tata kelola pemerintahan yang baik	
3. FUNGSI	: 04	EKONOMI	353.344.415
SUB FUNGSI	: 0402	TENAGA KERJA	353.344.415
4. PRIORITAS NASIONAL	: 01	Memperkuat Ketahanan Ekonomi untuk Pertumbuhan yang Berkualitas dan Berkeadilan	54.107.693
NON PRIORITAS NASIONAL	:		299.236.722



**DAFTAR ISI PELAKSANAAN ANGGARAN (DIPA) INDUK
TAHUN ANGGARAN 2024
NOMOR : DIPA-026.08-0/2024**



I. INFORMASI KINERJA DAN ANGGARAN PROGRAM


C. RINCIAN KINERJA PROGRAM DAN KEGIATAN :

(dalam ribuan rupiah)

KODE	PROGRAM / SASARAN PROGRAM / INDIKATOR KINERJA PROGRAM / KEGIATAN / INDIKATOR KINERJA KEGIATAN	VOLUME / SATUAN	ALOKASI DANA
026.08.DN	Program Pembinaan Ketenagakerjaan		235.523.834
SP13	Meningkatnya kualitas perlindungan tenaga kerja dan pengusaha yang menerapkan norma ketenagakerjaan dan keselamatan dan kesehatan kerja		
IKP01	Jumlah perusahaan yang menerapkan dan mematuhi Norma Ketenagakerjaan dan Keselamatan dan Kesehatan Kerja (K3)	451.580 Perusahaan	
IKP02	Jumlah tenaga kerja yang terlindungi hak-hak dasarnya	11.289.510 Orang	
SP14	Meningkatnya Tata Kelola Manajemen Internal Direktorat Jenderal Pembinaan Pengawasan Ketenagakerjaan dan Keselamatan dan Kesehatan Kerja		
6588	Peningkatan Pemeriksaan Norma Ketenagakerjaan		25.914.920
01.01	Persentase perusahaan yang diperiksa dari jumlah perusahaan dalam WLKP Online	100 Persen	
01.02	Persentase nota pemeriksaan yang ditindak lanjuti dari seluruh nota pemeriksaan	100 Persen	
01.03	Persentase jumlah perusahaan yang disidik dari jumlah perusahaan yang melakukan tindak pidana ketenagakerjaan dan K3	100 Persen	
6589	Peningkatan Kompetensi Pengawas Ketenagakerjaan dan Penguji K3		17.510.141
01.01	Persentase pengawas ketenagakerjaan yang ditingkatkan kompetensinya	75 Persen	
01.02	Persentase pengawas ketenagakerjaan yang berkinerja tinggi	75 Persen	
01.03	Persentase penguji K3 yang ditingkatkan kompetensinya	50 Persen	
01.04	Persentase penguji K3 yang berkinerja tinggi	75 Persen	
6590	Peningkatan Kelembagaan Keselamatan dan Kesehatan Kerja		14.881.765
01.01	Nilai rata-rata indeks kinerja kelembagaan K3	65 nilai	
01.02	Jumlah perusahaan yang menerapkan SMK3	1500 badan usaha	
01.03	Persentase Ahli K3 yang ditingkatkan kompetensinya	50 Persen	
01.04	Persentase Ahli K3 yang berkinerja tinggi	75 Persen	



**DAFTAR ISIAN PELAKSANAAN ANGGARAN (DIPA) INDUK
TAHUN ANGGARAN 2024
NOMOR : DIPA-026.08-0/2024**



DS:1355-8565-1360-4582

I. INFORMASI KINERJA DAN ANGGARAN PROGRAM


C. RINCIAN KINERJA PROGRAM DAN KEGIATAN :

(dalam ribuan rupiah)

KODE	PROGRAM / SASARAN PROGRAM / INDIKATOR KINERJA PROGRAM / KEGIATAN / INDIKATOR KINERJA KEGIATAN	VOLUME / SATUAN	ALOKASI DANA
6591	Peningkatan Kualitas Sistem Pengawasan Ketenagakerjaan		24.370.924
01.01	Nilai rata-rata indeks kinerja lembaga pengawasan ketenagakerjaan	65 Nilai	
01.02	Nilai Indeks Efektivitas Tata Cara Pengawasan	75 Nilai	
01.03	Jumlah perusahaan besar yang melaporkan keadaan ketenagakerjaan pada WLKP Online	8.962 Perusahaan	
01.04	Jumlah perusahaan menengah yang melaporkan keadaan ketenagakerjaan pada WLKP Online	58.252 Perusahaan	
01.05	Jumlah perusahaan kecil yang melaporkan keadaan ketenagakerjaan pada WLKP Online	67.213 Perusahaan	
01.06	Jumlah perusahaan mikro yang melaporkan keadaan ketenagakerjaan pada WLKP Online	313.663 Perusahaan	
01.07	Persentase Kader Norma Ketenagakerjaan yang ditingkatkan kompetensinya	50 Persentase	
01.08	Persentase kader norma ketenagakerjaan yang berkinerja tinggi	75 Persentase	
6592	Pengujian Keselamatan dan Kesehatan Kerja		152.846.084
01.01	Persentase obyek K3 yang diuji	100 Persen	
026.08.WA	Program Dukungan Manajemen		117.820.581
SP05	Meningkatnya Tata Kelola Manajemen Internal Direktorat Jenderal Pembinaan Pengawasan Ketenagakerjaan dan Keselamatan dan Kesehatan Kerja		
IKP01	Indeks PMPRB	35,95 Nilai Indeks	
IKP02	Persentase temuan yang ditindaklanjuti	85 Persen	
IKP03	Nilai evaluasi SAKIP	87 Nilai	
IKP04	Tingkat maturitas layanan publik instansi pemerintah	4 Nilai	



**DAFTAR ISI PELAKSANAAN ANGGARAN (DIPA) INDUK
TAHUN ANGGARAN 2024
NOMOR : DIPA-026.08-0/2024**



DS:1355-8565-1360-4582

I. INFORMASI KINERJA DAN ANGGARAN PROGRAM

Halaman : 4 dari 4

C. RINCIAN KINERJA PROGRAM DAN KEGIATAN :

(dalam ribuan rupiah)

KODE	PROGRAM / SASARAN PROGRAM / INDIKATOR KINERJA PROGRAM / KEGIATAN / INDIKATOR KINERJA KEGIATAN	VOLUME / SATUAN	ALOKASI DANA
6622	Dukungan Manajemen Ditjen Pembinaan Pengawasan Ketenagakerjaan dan Keselamatan dan Kesehatan Kerja		117.820.581

KETENTUAN

DIPA Induk ini dituangkan lebih lanjut ke dalam DIPA Petikan dan DIPA Petikan dimaksud berlaku sebagai dokumen pelaksanaan kegiatan Satker.

JAKARTA, 24 November 2023
DIRJEN PEMBINAAN PENGAWASAN KETENAGAKERJAAN DAN K3



DRA. HAIYANI RUMONDANG, M.A
NIP. 196404191989032001



**DAFTAR ISIAN PELAKSANAAN ANGGARAN (DIPA) INDUK
TAHUN ANGGARAN 2024
NOMOR : DIPA-026.08-0/2024**



DS:1355-8565-1360-4582

II. RINCIAN ALOKASI ANGGARAN PER SATKER

A. IDENTITAS UNIT :

- 1. KEMENTERIAN NEGARA / LEMBAGA : 026 KEMENTERIAN KETENAGAKERJAAN
- 2. UNIT ORGANISASI : 026.08 Ditjen Pembinaan Pengawasan Ketenagakerjaan dan Keselamatan dan Kesehatan Kerja
- 3. PAGU : Rp.353.344.415.000
(TIGA RATUS LIMA PULUH TIGA MILIAR TIGA RATUS EMPAT PULUH EMPAT JUTA EMPAT RATUS LIMA BELAS RIBU RUPIAH)

B. RINCIAN ALOKASI ANGGARAN PER SATKER

(dalam ribuan rupiah)

NO	KODE	PROGRAM / PROPINSI / SATKER / SUMBER DANA	KP KD DK TP UB	JENIS BELANJA				PAGU/TARGET PENDAPATAN	TERCATAT
				PEGAWAI	BARANG	MODAL	BANTUAN SOSIAL		
1	2	3	4	5	6	7	8	9=5+6+7+8	10
	026.08.DN	Program Pembinaan Ketenagakerjaan		0	135.145.177	100.378.657	0	235.523.834	11.784.307
	01	DKI JAKARTA		0	93.179.853	73.500.693	0	166.680.546	838.228
	019013	DINAS TENAGA KERJA DAN TRANSMIGRASI PROVINSI DKI JAKARTA	DK	0	838.228	0	0	838.228	838.228
	D00	PNBP		0	838.228	0	0	838.228	838.228
	350084	BALAI KESELAMATAN DAN KESEHATAN KERJA JAKARTA	KP	0	6.982.604	5.573.880	0	12.556.484	0
	A00	RM		0	5.753.995	5.573.880	0	11.327.875	0
	D00	PNBP		0	1.228.609	0	0	1.228.609	0
		Target Pendapatan						1.426.800	
	651870	DITJEN. PEMBINAAN PENGAWASAN KETENAGAKERJAAN DAN K3	KP	0	85.359.021	67.926.813	0	153.285.834	0
	A00	RM		0	74.258.287	8.545.563	0	82.803.850	0
	D00	PNBP		0	11.100.734	59.381.250	0	70.481.984	0
		Target Pendapatan						175.200	
	02	JAWA BARAT		0	7.610.126	4.926.150	0	12.536.276	939.408
	029013	DINAS TENAGA KERJA DAN TRANSMIGRASI PROVINSI JAWA BARAT	DK	0	939.408	0	0	939.408	939.408
	D00	PNBP		0	939.408	0	0	939.408	939.408
	350079	BALAI KESELAMATAN DAN KESEHATAN KERJA BANDUNG	KP	0	6.670.718	4.926.150	0	11.596.868	0
	A00	RM		0	5.203.413	4.926.150	0	10.129.563	0
	D00	PNBP		0	1.467.305	0	0	1.467.305	0
		Target Pendapatan						1.704.000	

KETENTUAN

DIPA Induk ini dituangkan lebih lanjut ke dalam DIPA Petikan dan DIPA Petikan dimaksud berlaku sebagai dokumen pelaksanaan kegiatan Satker.



DAFTAR ISIAN PELAKSANAAN ANGGARAN (DIPA) INDUK
TAHUN ANGGARAN 2024
NOMOR : DIPA-026.08-0/2024



DS:1355-8565-1360-4582

II. RINCIAN ALOKASI ANGGARAN PER SATKER

A. IDENTITAS UNIT :

1. KEMENTERIAN NEGARA / LEMBAGA : 026 KEMENTERIAN KETENAGAKERJAAN
2. UNIT ORGANISASI : 026.08 Ditjen Pembinaan Pengawasan Ketenagakerjaan dan Keselamatan dan Kesehatan Kerja
3. PAGU : Rp.353.344.415.000
(TIGA RATUS LIMA PULUH TIGA MILIAR TIGA RATUS EMPAT PULUH EMPAT JUTA EMPAT RATUS LIMA BELAS RIBU RUPIAH)

B. RINCIAN ALOKASI ANGGARAN PER SATKER

(dalam ribuan rupiah)


NO	KODE	PROGRAM / PROPINSI / SATKER / SUMBER DANA	KP KD DK TP UB	JENIS BELANJA				PAGU/TARGET PENDAPATAN	TERCATAT
				PEGAWAI	BARANG	MODAL	BANTUAN SOSIAL		
1	2	3	4	5	6	7	8	9=5+6+7+8	10
	03	JAWA TENGAH		0	738.730	0	0	738.730	738.730
	039010	DINAS TENAGA KERJA DAN TRANSMIGRASI PROVINSI JAWA TENGAH	DK	0	738.730	0	0	738.730	738.730
	D00	PNBP		0	738.730	0	0	738.730	738.730
	04	DI YOGYAKARTA		0	306.928	0	0	306.928	306.928
	049012	DINAS TENAGA KERJA DAN TRANSMIGRASI PROVINSI YOGYAKARTA	DK	0	306.928	0	0	306.928	306.928
	D00	PNBP		0	306.928	0	0	306.928	306.928
	05	JAWA TIMUR		0	3.177.974	197.200	0	3.375.174	742.946
	059021	DINAS TENAGA KERJA DAN TRANSMIGRASI PROVINSI JAWA TIMUR	DK	0	742.946	0	0	742.946	742.946
	D00	PNBP		0	742.946	0	0	742.946	742.946
	350080	BALAI HIGENE PERUSAHAAN, KESEHATAN DAN KESELAMATAN KERJA DI SURABAYA	KP	0	2.435.028	197.200	0	2.632.228	0
	A00	RM		0	1.903.622	197.200	0	2.100.822	0
	D00	PNBP		0	531.406	0	0	531.406	0
		Target Pendapatan						617.125	
	06	ACEH		0	223.585	0	0	223.585	223.585
	069012	DINAS TENAGA KERJA DAN MOBILITAS PENDUDUK PROVINSI NAD	DK	0	223.585	0	0	223.585	223.585
	D00	PNBP		0	223.585	0	0	223.585	223.585
	07	SUMATERA UTARA		0	7.156.213	4.858.500	0	12.014.713	367.156
	079009	DINAS TENAGA KERJA PROVINSI SUMATERA UTARA	DK	0	367.156	0	0	367.156	367.156
	D00	PNBP		0	367.156	0	0	367.156	367.156

KETENTUAN

DIPA Induk ini dituangkan lebih lanjut ke dalam DIPA Petikan dan DIPA Petikan dimaksud berlaku sebagai dokumen pelaksanaan kegiatan Satker.



DAFTAR ISIAN PELAKSANAAN ANGGARAN (DIPA) INDUK
TAHUN ANGGARAN 2024
NOMOR : DIPA-026.08-0/2024



DS:1355-8565-1360-4582

II. RINCIAN ALOKASI ANGGARAN PER SATKER

A. IDENTITAS UNIT :

1. KEMENTERIAN NEGARA / LEMBAGA : 026 KEMENTERIAN KETENAGAKERJAAN
2. UNIT ORGANISASI : 026.08 Ditjen Pembinaan Pengawasan Ketenagakerjaan dan Keselamatan dan Kesehatan Kerja
3. PAGU : Rp.353.344.415.000
(TIGA RATUS LIMA PULUH TIGA MILIAR TIGA RATUS EMPAT PULUH EMPAT JUTA EMPAT RATUS LIMA BELAS RIBU RUPIAH)

B. RINCIAN ALOKASI ANGGARAN PER SATKER

(dalam ribuan rupiah)

NO	KODE	PROGRAM / PROPINSI / SATKER / SUMBER DANA	KP KD DK TP UB	JENIS BELANJA				PAGU/TARGET PENDAPATAN	TERCATAT
				PEGAWAI	BARANG	MODAL	BANTUAN SOSIAL		
1	2	3	4	5	6	7	8	9=5+6+7+8	10
	350081	BALAI KESELAMATAN DAN KESEHATAN KERJA MEDAN	KP	0	6.789.057	4.858.500	0	11.647.557	0
	A00	RM		0	4.850.662	4.739.000	0	9.589.662	0
	D00	PNBP		0	1.938.395	119.500	0	2.057.895	0
		Target Pendapatan						2.389.850	
	08	SUMATERA BARAT		0	271.345	0	0	271.345	271.345
	089025	DINAS TENAGA KERJA DAN TRANSMIGRASI PROVINSI SUMATERA BARAT	DK	0	271.345	0	0	271.345	271.345
	D00	PNBP		0	271.345	0	0	271.345	271.345
	09	RIAU		0	347.651	0	0	347.651	347.651
	099005	DINAS TENAGA KERJA DAN TRANSMIGRASI PROVINSI RIAU	DK	0	347.651	0	0	347.651	347.651
	D00	PNBP		0	347.651	0	0	347.651	347.651
	10	JAMBI		0	288.075	0	0	288.075	288.075
	109015	DINAS TENAGA KERJA DAN TRANSMIGRASI PROVINSI JAMBI	DK	0	288.075	0	0	288.075	288.075
	D00	PNBP		0	288.075	0	0	288.075	288.075
	11	SUMATERA SELATAN		0	319.430	0	0	319.430	319.430
	119008	DINAS TENAGA KERJA DAN TRANSMIGRASI PROVINSI SUMATERA SELATAN	DK	0	319.430	0	0	319.430	319.430
	D00	PNBP		0	319.430	0	0	319.430	319.430
	12	LAMPUNG		0	280.795	0	0	280.795	280.795
	129014	DINAS TENAGA KERJA PROVINSI LAMPUNG	DK	0	280.795	0	0	280.795	280.795
	D00	PNBP		0	280.795	0	0	280.795	280.795

KETENTUAN

DIPA Induk ini dituangkan lebih lanjut ke dalam DIPA Petikan dan DIPA Petikan dimaksud berlaku sebagai dokumen pelaksanaan kegiatan Satker.



**DAFTAR ISIAN PELAKSANAAN ANGGARAN (DIPA) INDUK
TAHUN ANGGARAN 2024
NOMOR : DIPA-026.08-0/2024**



II. RINCIAN ALOKASI ANGGARAN PER SATKER

A. IDENTITAS UNIT :

- 1. KEMENTERIAN NEGARA / LEMBAGA : 026 KEMENTERIAN KETENAGAKERJAAN
- 2. UNIT ORGANISASI : 026.08 Ditjen Pembinaan Pengawasan Ketenagakerjaan dan Keselamatan dan Kesehatan Kerja
- 3. PAGU : Rp.353.344.415.000
(TIGA RATUS LIMA PULUH TIGA MILIAR TIGA RATUS EMPAT PULUH EMPAT JUTA EMPAT RATUS LIMA BELAS RIBU RUPIAH)

B. RINCIAN ALOKASI ANGGARAN PER SATKER

(dalam ribuan rupiah)

NO	KODE	PROGRAM / PROPINSI / SATKER / SUMBER DANA	KP KD DK TP UB	JENIS BELANJA				PAGU/TARGET PENDAPATAN	TERCATAT
				PEGAWAI	BARANG	MODAL	BANTUAN SOSIAL		
1	2	3	4	5	6	7	8	9=5+6+7+8	10
	13	KALIMANTAN BARAT		0	306.046	0	0	306.046	306.046
	139017	DINAS TENAGA KERJA DAN TRANSMIGRASI PROVINSI KALIMANTAN BARAT	DK	0	306.046	0	0	306.046	306.046
	D00	PNBP		0	306.046	0	0	306.046	306.046
	14	KALIMANTAN TENGAH		0	306.184	0	0	306.184	306.184
	149022	DINAS TENAGA KERJA DAN TRANSMIGRASI PROVINSI KALIMANTAN TENGAH	DK	0	306.184	0	0	306.184	306.184
	D00	PNBP		0	306.184	0	0	306.184	306.184
	15	KALIMANTAN SELATAN		0	324.208	0	0	324.208	324.208
	159018	DINAS TENAGA KERJA DAN TRANSMIGRASI PROVINSI KALIMANTAN SELATAN	DK	0	324.208	0	0	324.208	324.208
	D00	PNBP		0	324.208	0	0	324.208	324.208
	16	KALIMANTAN TIMUR		0	7.379.480	14.212.000	0	21.591.480	395.976
	169013	DINAS TENAGA KERJA DAN TRANSMIGRASI PROVINSI KALIMANTAN TIMUR	DK	0	395.976	0	0	395.976	395.976
	D00	PNBP		0	395.976	0	0	395.976	395.976
	350083	BALAI KESELAMATAN DAN KESEHATAN KERJA SAMARINDA	KP	0	6.983.504	14.212.000	0	21.195.504	0
	A00	RM		0	5.252.274	0	0	5.252.274	0
	D00	PNBP		0	1.731.230	14.212.000	0	15.943.230	0
		Target Pendapatan						2.010.500	
	17	SULAWESI UTARA		0	270.616	0	0	270.616	270.616
	179020	DINAS TENAGA KERJA DAN TRANSMIGRASI PROPINSI SULAWESI UTARA	DK	0	270.616	0	0	270.616	270.616
	D00	PNBP		0	270.616	0	0	270.616	270.616

KETENTUAN

DIPA Induk ini dituangkan lebih lanjut ke dalam DIPA Petikan dan DIPA Petikan dimaksud berlaku sebagai dokumen pelaksanaan kegiatan Satker.



**DAFTAR ISI AN PELAKSANAAN ANGGARAN (DIPA) INDUK
TAHUN ANGGARAN 2024
NOMOR : DIPA-026.08-0/2024**



II. RINCIAN ALOKASI ANGGARAN PER SATKER

A. IDENTITAS UNIT :

- 1. KEMENTERIAN NEGARA / LEMBAGA : 026 KEMENTERIAN KETENAGAKERJAAN
- 2. UNIT ORGANISASI : 026.08 Ditjen Pembinaan Pengawasan Ketenagakerjaan dan Keselamatan dan Kesehatan Kerja
- 3. PAGU : Rp.353.344.415.000
(TIGA RATUS LIMA PULUH TIGA MILIAR TIGA RATUS EMPAT PULUH EMPAT JUTA EMPAT RATUS LIMA BELAS RIBU RUPIAH)

B. RINCIAN ALOKASI ANGGARAN PER SATKER

(dalam ribuan rupiah)


NO	KODE	PROGRAM / PROPINSI / SATKER / SUMBER DANA	KP KD DK TP UB	JENIS BELANJA				PAGU/TARGET PENDAPATAN	TERCATAT
				PEGAWAI	BARANG	MODAL	BANTUAN SOSIAL		
1	2	3	4	5	6	7	8	9=5+6+7+8	10
	18	SULAWESI TENGAH		0	272.387	0	0	272.387	272.387
	189011	DINAS TENAGA KERJA DAN TRANSMIGRASI PROVINSI SULAWESI TENGAH	DK	0	272.387	0	0	272.387	272.387
	D00	PNBP		0	272.387	0	0	272.387	272.387
	19	SULAWESI SELATAN		0	8.468.874	2.684.114	0	11.152.988	327.936
	199013	DINAS TENAGA KERJA DAN TRANSMIGRASI PROPINSI SULAWESI SELATAN	DK	0	327.936	0	0	327.936	327.936
	D00	PNBP		0	327.936	0	0	327.936	327.936
	350082	BALAI BESAR KESELAMATAN DAN KESEHATAN KERJA MAKASSAR	KP	0	8.140.938	2.684.114	0	10.825.052	0
	A00	RM		0	7.085.674	2.684.114	0	9.769.788	0
	D00	PNBP		0	1.055.264	0	0	1.055.264	0
		Target Pendapatan						1.225.500	
	20	SULAWESI TENGGARA		0	246.999	0	0	246.999	246.999
	209019	DINAS TRANSMIGRASI DAN TENAGA KERJA PROVINSI SULAWESI TENGGARA	DK	0	246.999	0	0	246.999	246.999
	D00	PNBP		0	246.999	0	0	246.999	246.999
	21	MALUKU		0	228.000	0	0	228.000	228.000
	219009	DINAS NAKERTRANS PROVINSI MALUKU	DK	0	228.000	0	0	228.000	228.000
	D00	PNBP		0	228.000	0	0	228.000	228.000
	22	BALI		0	301.452	0	0	301.452	301.452
	229016	DINAS KETENAGAKERJAAN DAN ENERGI SUMBER DAYA MINERAL PROVINSI BALI	DK	0	301.452	0	0	301.452	301.452
	D00	PNBP		0	301.452	0	0	301.452	301.452

KETENTUAN

DIPA Induk ini dituangkan lebih lanjut ke dalam DIPA Petikan dan DIPA Petikan dimaksud berlaku sebagai dokumen pelaksanaan kegiatan Satker.



**DAFTAR ISI AN PELAKSANAAN ANGGARAN (DIPA) INDUK
TAHUN ANGGARAN 2024
NOMOR : DIPA-026.08-0/2024**



DS:1355-8565-1360-4582

II. RINCIAN ALOKASI ANGGARAN PER SATKER

A. IDENTITAS UNIT :

1. KEMENTERIAN NEGARA / LEMBAGA : 026 KEMENTERIAN KETENAGAKERJAAN
2. UNIT ORGANISASI : 026.08 Ditjen Pembinaan Pengawasan Ketenagakerjaan dan Keselamatan dan Kesehatan Kerja
3. PAGU : Rp.353.344.415.000
(TIGA RATUS LIMA PULUH TIGA MILIAR TIGA RATUS EMPAT PULUH EMPAT JUTA EMPAT RATUS LIMA BELAS RIBU RUPIAH)

B. RINCIAN ALOKASI ANGGARAN PER SATKER

(dalam ribuan rupiah)


NO	KODE	PROGRAM / PROPINSI / SATKER / SUMBER DANA	KP KD DK TP UB	JENIS BELANJA				PAGU/TARGET PENDAPATAN	TERCATAT
				PEGAWAI	BARANG	MODAL	BANTUAN SOSIAL		
1	2	3	4	5	6	7	8	9=5+6+7+8	10
	23	NUSA TENGGARA BARAT		0	242.251	0	0	242.251	242.251
	239028	DINAS TENAGA KERJA DAN TRANSMIGRASI PROV. NUSA TENGGARA BARAT	DK	0	242.251	0	0	242.251	242.251
	D00	PNBP		0	242.251	0	0	242.251	242.251
	24	NUSA TENGGARA TIMUR		0	223.661	0	0	223.661	223.661
	249015	DINAS TENAGA KERJA DAN TRANSMIGRASI PROV. NUSA TENGGARA TIMUR	DK	0	223.661	0	0	223.661	223.661
	D00	PNBP		0	223.661	0	0	223.661	223.661
	25	PAPUA		0	219.754	0	0	219.754	219.754
	259016	DINAS TENAGA KERJA PROVINSI PAPUA	DK	0	219.754	0	0	219.754	219.754
	D00	PNBP		0	219.754	0	0	219.754	219.754
	26	BENGGKULU		0	223.549	0	0	223.549	223.549
	269012	DINAS TENAGA KERJA DAN TRANSMIGRASI PROVINSI BENGGKULU	DK	0	223.549	0	0	223.549	223.549
	D00	PNBP		0	223.549	0	0	223.549	223.549
	28	MALUKU UTARA		0	220.912	0	0	220.912	220.912
	289009	DINAS TENAGA KERJA DAN TRASMIGRASI PROPINSI MALUKU UTARA	DK	0	220.912	0	0	220.912	220.912
	D00	PNBP		0	220.912	0	0	220.912	220.912
	29	BANTEN		0	527.195	0	0	527.195	527.195
	299021	DINAS TENAGA KERJA DAN TRANSMIGRASI PROVINSI BANTEN	DK	0	527.195	0	0	527.195	527.195
	D00	PNBP		0	527.195	0	0	527.195	527.195
	30	KEP. BANGKA BELITUNG		0	274.787	0	0	274.787	274.787

KETENTUAN

DIPA Induk ini dituangkan lebih lanjut ke dalam DIPA Petikan dan DIPA Petikan dimaksud berlaku sebagai dokumen pelaksanaan kegiatan Satker.



**DAFTAR ISIAN PELAKSANAAN ANGGARAN (DIPA) INDUK
TAHUN ANGGARAN 2024
NOMOR : DIPA-026.08-0/2024**



DS:1355-8565-1360-4582

II. RINCIAN ALOKASI ANGGARAN PER SATKER

A. IDENTITAS UNIT :

1. KEMENTERIAN NEGARA / LEMBAGA : 026 KEMENTERIAN KETENAGAKERJAAN
 2. UNIT ORGANISASI : 026.08 Ditjen Pembinaan Pengawasan Ketenagakerjaan dan Keselamatan dan Kesehatan Kerja
 3. PAGU : Rp.353.344.415.000
 (TIGA RATUS LIMA PULUH TIGA MILIAR TIGA RATUS EMPAT PULUH EMPAT JUTA EMPAT RATUS LIMA BELAS RIBU RUPIAH)

B. RINCIAN ALOKASI ANGGARAN PER SATKER

(dalam ribuan rupiah)


NO	KODE	PROGRAM / PROPINSI / SATKER / SUMBER DANA	KP KD DK TP UB	JENIS BELANJA				PAGU/TARGET PENDAPATAN	TERCATAT
				PEGAWAI	BARANG	MODAL	BANTUAN SOSIAL		
1	2	3	4	5	6	7	8	9=5+6+7+8	10
	309024	DINAS TENAGA KERJA PROVINSI KEPULAUAN BANGKA BELITUNG	DK	0	274.787	0	0	274.787	274.787
	D00	PNBP		0	274.787	0	0	274.787	274.787
	31	GORONTALO		0	227.008	0	0	227.008	227.008
	319017	DINAS PENANAMAN MODAL, ESDM DAN TRANSMIGRASI PROVINSI GORONTALO	DK	0	227.008	0	0	227.008	227.008
	D00	PNBP		0	227.008	0	0	227.008	227.008
	32	KEPULAUAN RIAU		0	358.664	0	0	358.664	358.664
	329007	DINAS TENAGA KERJA DAN TRANSMIGRASI PROVINSI KEPULAUAN RIAU	DK	0	358.664	0	0	358.664	358.664
	D00	PNBP		0	358.664	0	0	358.664	358.664
	33	PAPUA BARAT		0	212.641	0	0	212.641	212.641
	339006	DINAS TRANSMIGRASI DAN TENAGA KERJA PROVINSI PAPUA BARAT	DK	0	212.641	0	0	212.641	212.641
	D00	PNBP		0	212.641	0	0	212.641	212.641
	34	SULAWESI BARAT		0	203.490	0	0	203.490	203.490
	340020	DINAS TENAGA KERJA DAERAH PROVINSI SULAWESI BARAT	DK	0	203.490	0	0	203.490	203.490
	D00	PNBP		0	203.490	0	0	203.490	203.490
	35	KALIMANTAN UTARA		0	206.314	0	0	206.314	206.314
	417743	DINAS TENAGA KERJA DAN TRANSMIGRASI PROVINSI KALIMANTAN UTARA	DK	0	206.314	0	0	206.314	206.314
	D00	PNBP		0	206.314	0	0	206.314	206.314
	026.08.WA	Program Dukungan Manajemen		58.175.858	58.830.479	814.244	0	117.820.581	2.833.320
	01	DKI JAKARTA		40.387.517	47.490.386	814.244	0	88.692.147	90.120

KETENTUAN

DIPA Induk ini dituangkan lebih lanjut ke dalam DIPA Petikan dan DIPA Petikan dimaksud berlaku sebagai dokumen pelaksanaan kegiatan Satker.



**DAFTAR ISIAN PELAKSANAAN ANGGARAN (DIPA) INDUK
TAHUN ANGGARAN 2024
NOMOR : DIPA-026.08-0/2024**



DS:1355-8565-1360-4582

II. RINCIAN ALOKASI ANGGARAN PER SATKER

A. IDENTITAS UNIT :

1. KEMENTERIAN NEGARA / LEMBAGA : 026 KEMENTERIAN KETENAGAKERJAAN
2. UNIT ORGANISASI : 026.08 Ditjen Pembinaan Pengawasan Ketenagakerjaan dan Keselamatan dan Kesehatan Kerja
3. PAGU : Rp.353.344.415.000
(TIGA RATUS LIMA PULUH TIGA MILIAR TIGA RATUS EMPAT PULUH EMPAT JUTA EMPAT RATUS LIMA BELAS RIBU RUPIAH)

B. RINCIAN ALOKASI ANGGARAN PER SATKER

(dalam ribuan rupiah)


NO	KODE	PROGRAM / PROPINSI / SATKER / SUMBER DANA	KP KD DK TP UB	JENIS BELANJA				PAGU/TARGET PENDAPATAN	TERCATAT
				PEGAWAI	BARANG	MODAL	BANTUAN SOSIAL		
1	2	3	4	5	6	7	8	9=5+6+7+8	10
	019013	DINAS TENAGA KERJA DAN TRANSMIGRASI PROVINSI DKI JAKARTA	DK	0	90.120	0	0	90.120	90.120
	A00	RM		0	90.120	0	0	90.120	90.120
	350084	BALAI KESELAMATAN DAN KESEHATAN KERJA JAKARTA	KP	2.953.432	3.899.544	0	0	6.852.976	0
	A00	RM		2.953.432	3.899.544	0	0	6.852.976	0
	651870	DITJEN. PEMBINAAN PENGAWASAN KETENAGAKERJAAN DAN K3	KP	37.434.085	43.500.722	814.244	0	81.749.051	0
	A00	RM		37.434.085	43.500.722	814.244	0	81.749.051	0
	02	JAWA BARAT		5.179.003	2.350.094	0	0	7.529.097	106.440
	029013	DINAS TENAGA KERJA DAN TRANSMIGRASI PROVINSI JAWA BARAT	DK	0	106.440	0	0	106.440	106.440
	A00	RM		0	106.440	0	0	106.440	106.440
	350079	BALAI KESELAMATAN DAN KESEHATAN KERJA BANDUNG	KP	5.179.003	2.243.654	0	0	7.422.657	0
	A00	RM		5.179.003	2.243.654	0	0	7.422.657	0
	03	JAWA TENGAH		0	90.120	0	0	90.120	90.120
	039010	DINAS TENAGA KERJA DAN TRANSMIGRASI PROVINSI JAWA TENGAH	DK	0	90.120	0	0	90.120	90.120
	A00	RM		0	90.120	0	0	90.120	90.120
	04	DI YOGYAKARTA		0	81.600	0	0	81.600	81.600
	049012	DINAS TENAGA KERJA DAN TRANSMIGRASI PROVINSI YOGYAKARTA	DK	0	81.600	0	0	81.600	81.600

KETENTUAN

DIPA Induk ini dituangkan lebih lanjut ke dalam DIPA Petikan dan DIPA Petikan dimaksud berlaku sebagai dokumen pelaksanaan kegiatan Satker.



DAFTAR ISIAN PELAKSANAAN ANGGARAN (DIPA) INDUK
TAHUN ANGGARAN 2024
NOMOR : DIPA-026.08-0/2024



DS:1355-8565-1360-4582

II. RINCIAN ALOKASI ANGGARAN PER SATKER

A. IDENTITAS UNIT :

1. KEMENTERIAN NEGARA / LEMBAGA : 026 KEMENTERIAN KETENAGAKERJAAN
2. UNIT ORGANISASI : 026.08 Ditjen Pembinaan Pengawasan Ketenagakerjaan dan Keselamatan dan Kesehatan Kerja
3. PAGU : Rp.353.344.415.000
(TIGA RATUS LIMA PULUH TIGA MILIAR TIGA RATUS EMPAT PULUH EMPAT JUTA EMPAT RATUS LIMA BELAS RIBU RUPIAH)

B. RINCIAN ALOKASI ANGGARAN PER SATKER

(dalam ribuan rupiah)


NO	KODE	PROGRAM / PROPINSI / SATKER / SUMBER DANA	KP KD DK TP UB	JENIS BELANJA				PAGU/TARGET PENDAPATAN	TERCATAT
				PEGAWAI	BARANG	MODAL	BANTUAN SOSIAL		
1	2	3	4	5	6	7	8	9=5+6+7+8	10
	A00	RM		0	81.600	0	0	81.600	81.600
	05	JAWA TIMUR		0	1.076.977	0	0	1.076.977	90.120
	059021	DINAS TENAGA KERJA DAN TRANSMIGRASI PROVINSI JAWA TIMUR	DK	0	90.120	0	0	90.120	90.120
	A00	RM		0	90.120	0	0	90.120	90.120
	350080	BALAI HIGENE PERUSAHAAN, KESEHATAN DAN KESELAMATAN KERJA DI SURABAYA	KP	0	986.857	0	0	986.857	0
	A00	RM		0	986.857	0	0	986.857	0
	06	ACEH		0	81.600	0	0	81.600	81.600
	069012	DINAS TENAGA KERJA DAN MOBILITAS PENDUDUK PROVINSI NAD	DK	0	81.600	0	0	81.600	81.600
	A00	RM		0	81.600	0	0	81.600	81.600
	07	SUMATERA UTARA		3.162.984	1.663.251	0	0	4.826.235	81.600
	079009	DINAS TENAGA KERJA PROVINSI SUMATERA UTARA	DK	0	81.600	0	0	81.600	81.600
	A00	RM		0	81.600	0	0	81.600	81.600
	350081	BALAI KESELAMATAN DAN KESEHATAN KERJA MEDAN	KP	3.162.984	1.581.651	0	0	4.744.635	0
	A00	RM		3.162.984	1.581.651	0	0	4.744.635	0
	08	SUMATERA BARAT		0	81.600	0	0	81.600	81.600
	089025	DINAS TENAGA KERJA DAN TRANSMIGRASI PROVINSI SUMATERA BARAT	DK	0	81.600	0	0	81.600	81.600
	A00	RM		0	81.600	0	0	81.600	81.600

KETENTUAN

DIPA Induk ini dituangkan lebih lanjut ke dalam DIPA Petikan dan DIPA Petikan dimaksud berlaku sebagai dokumen pelaksanaan kegiatan Satker.



**DAFTAR ISIAN PELAKSANAAN ANGGARAN (DIPA) INDUK
TAHUN ANGGARAN 2024
NOMOR : DIPA-026.08-0/2024**



II. RINCIAN ALOKASI ANGGARAN PER SATKER

A. IDENTITAS UNIT :

1. KEMENTERIAN NEGARA / LEMBAGA : 026 KEMENTERIAN KETENAGAKERJAAN
2. UNIT ORGANISASI : 026.08 Ditjen Pembinaan Pengawasan Ketenagakerjaan dan Keselamatan dan Kesehatan Kerja
3. PAGU : Rp.353.344.415.000
(TIGA RATUS LIMA PULUH TIGA MILIAR TIGA RATUS EMPAT PULUH EMPAT JUTA EMPAT RATUS LIMA BELAS RIBU RUPIAH)

B. RINCIAN ALOKASI ANGGARAN PER SATKER

(dalam ribuan rupiah)

NO	KODE	PROGRAM / PROPINSI / SATKER / SUMBER DANA	KP KD DK TP UB	JENIS BELANJA				PAGU/TARGET PENDAPATAN	TERCATAT
				PEGAWAI	BARANG	MODAL	BANTUAN SOSIAL		
1	2	3	4	5	6	7	8	9=5+6+7+8	10
	09	RIAU		0	81.600	0	0	81.600	81.600
	099005	DINAS TENAGA KERJA DAN TRANSMIGRASI PROVINSI RIAU	DK	0	81.600	0	0	81.600	81.600
	A00	RM		0	81.600	0	0	81.600	81.600
	10	JAMBI		0	81.600	0	0	81.600	81.600
	109015	DINAS TENAGA KERJA DAN TRANSMIGRASI PROVINSI JAMBI	DK	0	81.600	0	0	81.600	81.600
	A00	RM		0	81.600	0	0	81.600	81.600
	11	SUMATERA SELATAN		0	81.600	0	0	81.600	81.600
	119008	DINAS TENAGA KERJA DAN TRANSMIGRASI PROVINSI SUMATERA SELATAN	DK	0	81.600	0	0	81.600	81.600
	A00	RM		0	81.600	0	0	81.600	81.600
	12	LAMPUNG		0	81.600	0	0	81.600	81.600
	129014	DINAS TENAGA KERJA PROVINSI LAMPUNG	DK	0	81.600	0	0	81.600	81.600
	A00	RM		0	81.600	0	0	81.600	81.600
	13	KALIMANTAN BARAT		0	81.600	0	0	81.600	81.600
	139017	DINAS TENAGA KERJA DAN TRANSMIGRASI PROVINSI KALIMANTAN BARAT	DK	0	81.600	0	0	81.600	81.600
	A00	RM		0	81.600	0	0	81.600	81.600
	14	KALIMANTAN TENGAH		0	81.600	0	0	81.600	81.600
	149022	DINAS TENAGA KERJA DAN TRANSMIGRASI PROVINSI KALIMANTAN TENGAH	DK	0	81.600	0	0	81.600	81.600
	A00	RM		0	81.600	0	0	81.600	81.600
	15	KALIMANTAN SELATAN		0	81.600	0	0	81.600	81.600

KETENTUAN

DIPA Induk ini dituangkan lebih lanjut ke dalam DIPA Petikan dan DIPA Petikan dimaksud berlaku sebagai dokumen pelaksanaan kegiatan Satker.



**DAFTAR ISI AN PELAKSANAAN ANGGARAN (DIPA) INDUK
TAHUN ANGGARAN 2024
NOMOR : DIPA-026.08-0/2024**



II. RINCIAN ALOKASI ANGGARAN PER SATKER

A. IDENTITAS UNIT :

1. KEMENTERIAN NEGARA / LEMBAGA : 026 KEMENTERIAN KETENAGAKERJAAN
2. UNIT ORGANISASI : 026.08 Ditjen Pembinaan Pengawasan Ketenagakerjaan dan Keselamatan dan Kesehatan Kerja
3. PAGU : Rp.353.344.415.000
(TIGA RATUS LIMA PULUH TIGA MILIAR TIGA RATUS EMPAT PULUH EMPAT JUTA EMPAT RATUS LIMA BELAS RIBU RUPIAH)

B. RINCIAN ALOKASI ANGGARAN PER SATKER

(dalam ribuan rupiah)


NO	KODE	PROGRAM / PROPINSI / SATKER / SUMBER DANA	KP KD DK TP UB	JENIS BELANJA				PAGU/TARGET PENDAPATAN	TERCATAT
				PEGAWAI	BARANG	MODAL	BANTUAN SOSIAL		
1	2	3	4	5	6	7	8	9=5+6+7+8	10
	159018	DINAS TENAGA KERJA DAN TRANSMIGRASI PROVINSI KALIMANTAN SELATAN	DK	0	81.600	0	0	81.600	81.600
	A00	RM		0	81.600	0	0	81.600	81.600
	16	KALIMANTAN TIMUR		2.947.770	1.693.448	0	0	4.641.218	81.600
	169013	DINAS TENAGA KERJA DAN TRANSMIGRASI PROVINSI KALIMANTAN TIMUR	DK	0	81.600	0	0	81.600	81.600
	A00	RM		0	81.600	0	0	81.600	81.600
	350083	BALAI KESELAMATAN DAN KESEHATAN KERJA SAMARINDA	KP	2.947.770	1.611.848	0	0	4.559.618	0
	A00	RM		2.947.770	1.611.848	0	0	4.559.618	0
	17	SULAWESI UTARA		0	81.600	0	0	81.600	81.600
	179020	DINAS TENAGA KERJA DAN TRANSMIGRASI PROPINSI SULAWESI UTARA	DK	0	81.600	0	0	81.600	81.600
	A00	RM		0	81.600	0	0	81.600	81.600
	18	SULAWESI TENGAH		0	81.600	0	0	81.600	81.600
	189011	DINAS TENAGA KERJA DAN TRANSMIGRASI PROVINSI SULAWESI TENGAH	DK	0	81.600	0	0	81.600	81.600
	A00	RM		0	81.600	0	0	81.600	81.600
	19	SULAWESI SELATAN		6.498.584	2.254.483	0	0	8.753.067	81.600
	199013	DINAS TENAGA KERJA DAN TRANSMIGRASI PROPINSI SULAWESI SELATAN	DK	0	81.600	0	0	81.600	81.600
	A00	RM		0	81.600	0	0	81.600	81.600
	350082	BALAI BESAR KESELAMATAN DAN KESEHATAN KERJA MAKASSAR	KP	6.498.584	2.172.883	0	0	8.671.467	0
	A00	RM		6.498.584	2.172.883	0	0	8.671.467	0

KETENTUAN

DIPA Induk ini dituangkan lebih lanjut ke dalam DIPA Petikan dan DIPA Petikan dimaksud berlaku sebagai dokumen pelaksanaan kegiatan Satker.



**DAFTAR ISI AN PELAKSANAAN ANGGARAN (DIPA) INDUK
TAHUN ANGGARAN 2024
NOMOR : DIPA-026.08-0/2024**



II. RINCIAN ALOKASI ANGGARAN PER SATKER

A. IDENTITAS UNIT :

1. KEMENTERIAN NEGARA / LEMBAGA : 026 KEMENTERIAN KETENAGAKERJAAN
 2. UNIT ORGANISASI : 026.08 Ditjen Pembinaan Pengawasan Ketenagakerjaan dan Keselamatan dan Kesehatan Kerja
 3. PAGU : Rp.353.344.415.000
 (TIGA RATUS LIMA PULUH TIGA MILIAR TIGA RATUS EMPAT PULUH EMPAT JUTA EMPAT RATUS LIMA BELAS RIBU RUPIAH)

B. RINCIAN ALOKASI ANGGARAN PER SATKER

(dalam ribuan rupiah)


NO	KODE	PROGRAM / PROPINSI / SATKER / SUMBER DANA	KP KD DK TP UB	JENIS BELANJA				PAGU/TARGET PENDAPATAN	TERCATAT
				PEGAWAI	BARANG	MODAL	BANTUAN SOSIAL		
1	2	3	4	5	6	7	8	9=5+6+7+8	10
	20	SULAWESI TENGGARA		0	81.600	0	0	81.600	81.600
	209019	DINAS TRANSMIGRASI DAN TENAGA KERJA PROVINSI SULAWESI TENGGARA	DK	0	81.600	0	0	81.600	81.600
	A00	RM		0	81.600	0	0	81.600	81.600
	21	MALUKU		0	81.600	0	0	81.600	81.600
	219009	DINAS NAKERTRANS PROVINSI MALUKU	DK	0	81.600	0	0	81.600	81.600
	A00	RM		0	81.600	0	0	81.600	81.600
	22	BALI		0	81.600	0	0	81.600	81.600
	229016	DINAS KETENAGAKERJAAN DAN ENERGI SUMBER DAYA MINERAL PROVINSI BALI	DK	0	81.600	0	0	81.600	81.600
	A00	RM		0	81.600	0	0	81.600	81.600
	23	NUSA TENGGARA BARAT		0	81.600	0	0	81.600	81.600
	239028	DINAS TENAGA KERJA DAN TRANSMIGRASI PROV. NUSA TENGGARA BARAT	DK	0	81.600	0	0	81.600	81.600
	A00	RM		0	81.600	0	0	81.600	81.600
	24	NUSA TENGGARA TIMUR		0	81.600	0	0	81.600	81.600
	249015	DINAS TENAGA KERJA DAN TRANSMIGRASI PROV. NUSA TENGGARA TIMUR	DK	0	81.600	0	0	81.600	81.600
	A00	RM		0	81.600	0	0	81.600	81.600
	25	PAPUA		0	81.600	0	0	81.600	81.600
	259016	DINAS TENAGA KERJA PROVINSI PAPUA	DK	0	81.600	0	0	81.600	81.600
	A00	RM		0	81.600	0	0	81.600	81.600

KETENTUAN

DIPA Induk ini dituangkan lebih lanjut ke dalam DIPA Petikan dan DIPA Petikan dimaksud berlaku sebagai dokumen pelaksanaan kegiatan Satker.



DAFTAR ISI AN PELAKSANAAN ANGGARAN (DIPA) INDUK
TAHUN ANGGARAN 2024
NOMOR : DIPA-026.08-0/2024



DS:1355-8565-1360-4582

II. RINCIAN ALOKASI ANGGARAN PER SATKER

A. IDENTITAS UNIT :

1. KEMENTERIAN NEGARA / LEMBAGA : 026 KEMENTERIAN KETENAGAKERJAAN
2. UNIT ORGANISASI : 026.08 Ditjen Pembinaan Pengawasan Ketenagakerjaan dan Keselamatan dan Kesehatan Kerja
3. PAGU : Rp.353.344.415.000
(TIGA RATUS LIMA PULUH TIGA MILIAR TIGA RATUS EMPAT PULUH EMPAT JUTA EMPAT RATUS LIMA BELAS RIBU RUPIAH)

B. RINCIAN ALOKASI ANGGARAN PER SATKER

(dalam ribuan rupiah)


NO	KODE	PROGRAM / PROPINSI / SATKER / SUMBER DANA	KP KD DK TP UB	JENIS BELANJA				PAGU/TARGET PENDAPATAN	TERCATAT
				PEGAWAI	BARANG	MODAL	BANTUAN SOSIAL		
1	2	3	4	5	6	7	8	9=5+6+7+8	10
	26	BENGKULU		0	81.600	0	0	81.600	81.600
	269012	DINAS TENAGA KERJA DAN TRANSMIGRASI PROVINSI BENGKULU	DK	0	81.600	0	0	81.600	81.600
	A00	RM		0	81.600	0	0	81.600	81.600
	28	MALUKU UTARA		0	81.600	0	0	81.600	81.600
	289009	DINAS TENAGA KERJA DAN TRASMIGRASI PROPINSI MALUKU UTARA	DK	0	81.600	0	0	81.600	81.600
	A00	RM		0	81.600	0	0	81.600	81.600
	29	BANTEN		0	90.120	0	0	90.120	90.120
	299021	DINAS TENAGA KERJA DAN TRANSMIGRASI PROVINSI BANTEN	DK	0	90.120	0	0	90.120	90.120
	A00	RM		0	90.120	0	0	90.120	90.120
	30	KEP. BANGKA BELITUNG		0	81.600	0	0	81.600	81.600
	309024	DINAS TENAGA KERJA PROVINSI KEPULAUAN BANGKA BELITUNG	DK	0	81.600	0	0	81.600	81.600
	A00	RM		0	81.600	0	0	81.600	81.600
	31	GORONTALO		0	81.600	0	0	81.600	81.600
	319017	DINAS PENANAMAN MODAL, ESDM DAN TRANSMIGRASI PROVINSI GORONTALO	DK	0	81.600	0	0	81.600	81.600
	A00	RM		0	81.600	0	0	81.600	81.600
	32	KEPULAUAN RIAU		0	81.600	0	0	81.600	81.600
	329007	DINAS TENAGA KERJA DAN TRANSMIGRASI PROVINSI KEPULAUAN RIAU	DK	0	81.600	0	0	81.600	81.600
	A00	RM		0	81.600	0	0	81.600	81.600
	33	PAPUA BARAT		0	81.600	0	0	81.600	81.600

KETENTUAN

DIPA Induk ini dituangkan lebih lanjut ke dalam DIPA Petikan dan DIPA Petikan dimaksud berlaku sebagai dokumen pelaksanaan kegiatan Satker.



DAFTAR ISIAN PELAKSANAAN ANGGARAN (DIPA) INDUK
TAHUN ANGGARAN 2024
NOMOR : DIPA-026.08-0/2024



DS:1355-8565-1360-4582

II. RINCIAN ALOKASI ANGGARAN PER SATKER

A. IDENTITAS UNIT :

1. KEMENTERIAN NEGARA / LEMBAGA : 026 KEMENTERIAN KETENAGAKERJAAN
2. UNIT ORGANISASI : 026.08 Ditjen Pembinaan Pengawasan Ketenagakerjaan dan Keselamatan dan Kesehatan Kerja
3. PAGU : Rp.353.344.415.000
(TIGA RATUS LIMA PULUH TIGA MILIAR TIGA RATUS EMPAT PULUH EMPAT JUTA EMPAT RATUS LIMA BELAS RIBU RUPIAH)

B. RINCIAN ALOKASI ANGGARAN PER SATKER

(dalam ribuan rupiah)

NO	KODE	PROGRAM / PROPINSI / SATKER / SUMBER DANA	KP KD DK TP UB	JENIS BELANJA				PAGU/TARGET PENDAPATAN	TERCATAT
				PEGAWAI	BARANG	MODAL	BANTUAN SOSIAL		
1	2	3	4	5	6	7	8	9=5+6+7+8	10
	339006	DINAS TRANSMIGRASI DAN TENAGA KERJA PROVINSI PAPUA BARAT	DK	0	81.600	0	0	81.600	81.600
	A00	RM		0	81.600	0	0	81.600	81.600
	34	SULAWESI BARAT		0	81.600	0	0	81.600	81.600
	340020	DINAS TENAGA KERJA DAERAH PROVINSI SULAWESI BARAT	DK	0	81.600	0	0	81.600	81.600
	A00	RM		0	81.600	0	0	81.600	81.600
	35	KALIMANTAN UTARA		0	81.600	0	0	81.600	81.600
	417743	DINAS TENAGA KERJA DAN TRANSMIGRASI PROVINSI KALIMANTAN UTARA	DK	0	81.600	0	0	81.600	81.600
	A00	RM		0	81.600	0	0	81.600	81.600
		TOTAL		58.175.858	193.975.656	101.192.901	0	353.344.415	14.617.627
		RM		58.175.858	163.138.406	27.480.151	0	248.794.415	2.833.320
		PNBP		0	30.837.250	73.712.750	0	104.550.000	11.784.307
		PENDAPATAN						9.548.975	

KETENTUAN

DIPA Induk ini dituangkan lebih lanjut ke dalam DIPA Petikan dan DIPA Petikan dimaksud berlaku sebagai dokumen pelaksanaan kegiatan Satker.

JAKARTA, 24 November 2023


DIRJEN PEMBINAAN PENGAWASAN KETENAGAKERJAAN DAN K3



DRA. HAIYANI RUMONDANG, M.A
NIP. 196404191989032001



**DAFTAR ISIAN PELAKSANAAN ANGGARAN (DIPA) INDUK
TAHUN ANGGARAN 2024
NOMOR : DIPA-026.08-0/2024**



DS:1355-8565-1360-4582

III. RENCANA PENARIKAN DANA DAN PERKIRAAN PENERIMAAN

A. IDENTITAS UNIT :

1. KEMENTERIAN NEGARA / LEMBAGA : 026 KEMENTERIAN KETENAGAKERJAAN
 2. UNIT ORGANISASI : 026.08 Ditjen Pembinaan Pengawasan Ketenagakerjaan dan Keselamatan dan Kesehatan Kerja
 3. PAGU : Rp.353.344.415.000
 (TIGA RATUS LIMA PULUH TIGA MILIAR TIGA RATUS EMPAT PULUH EMPAT JUTA EMPAT RATUS LIMA BELAS RIBU RUPIAH)

B. RENCANA PER PROGRAM

(dalam ribuan rupiah)

NO	KODE	URAIAN PROGRAM	PAGU	JANUARI	PEBRUARI	MARET	APRIL	MEI	JUNI	JULI	AGUSTUS	SEPTEMBER	OKTOBER	NOPEMBER	DESEMBER
1	026.08.DN	Program Pembinaan Ketenagakerjaan													
		RENCANA PENARIKAN DANA	235.523.834	2.748.345	6.515.835	11.127.116	13.581.509	16.497.451	35.938.301	24.465.834	16.332.304	39.951.460	28.459.168	24.006.485	15.900.025
		PERKIRAAN / TARGET PENDAPATAN	9.548.975	741.469	750.969	761.969	761.969	811.799	792.969	840.969	905.969	842.469	841.969	811.464	684.991
2	026.08.WA	Program Dukungan Manajemen													
		RENCANA PENARIKAN DANA	117.820.581	3.103.408	6.952.981	8.921.564	9.398.431	10.265.856	10.808.323	13.323.243	11.127.835	11.298.691	12.298.599	10.676.615	9.645.035
		TOTAL RENCANA PENARIKAN DANA	353.344.415	5.851.753	13.468.816	20.048.681	22.979.940	26.763.307	46.746.624	37.789.076	27.460.139	51.250.151	40.757.767	34.683.101	25.545.060
		TOTAL PERKIRAAN / TARGET PENDAPATAN	9.548.975	741.469	750.969	761.969	761.969	811.799	792.969	840.969	905.969	842.469	841.969	811.464	684.991

JAKARTA, 24 November 2023
DIRJEN PEMBINAAN PENGAWASAN KETENAGAKERJAAN DAN K3



DRA. HAIYANI RUMONDANG, M.A
NIP. 196404191989032001



**SURAT PENGESAHAN DAFTAR ISIAN PELAKSANAAN ANGGARAN (SP-DIPA) INDUK
TAHUN ANGGARAN 2024
NOMOR : SP DIPA-026.02-0/2024**



DS:4887-2202-2502-7413

A. DASAR HUKUM :

- UU No. 17 Tahun 2003 tentang Keuangan Negara.
- UU No. 1 Tahun 2004 tentang Perbendaharaan Negara.
- UU No. 19 Tahun 2023 tentang Anggaran Pendapatan dan Belanja Negara Tahun Anggaran 2024

B. DENGAN INI DISAHKAN ALOKASI ANGGARAN UNTUK :

- | | | |
|--------------------------------|---|---|
| 1. KEMENTERIAN NEGARA/ LEMBAGA | : | 026 KEMENTERIAN KETENAGAKERJAAN |
| 2. UNIT ORGANISASI | : | 026.02 Inspektorat Jenderal |
| 3. PAGU | : | Rp.67.500.000.000
(ENAM PULUH TUJUH MILIAR LIMA RATUS JUTA RUPIAH) |

C. PERNYATAAN SYARAT DAN KETENTUAN(DISCLAIMER) :


- DIPA Induk yang telah disahkan ini lebih lanjut dituangkan kedalam DIPA Petikan untuk masing-masing Satker.
- Pengesahan DIPA Induk sekaligus merupakan pengesahan DIPA Petikan.
- DIPA Induk tidak berfungsi sebagai dasar pelaksanaan kegiatan atau dasar pencairan dana/pengesahan bagi Bendahara Umum Negara/Kuasa Bendahara Umum Negara.
- Rencana Penarikan Dana dan Perkiraan Penerimaan yang tercantum dalam Halaman III DIPA Induk merupakan akumulasi rencana Penarikan Dana dan Perkiraan Penerimaan dari seluruh satker.
- Tanggung jawab terhadap kebenaran alokasi yang tertuang dalam DIPA Induk sepenuhnya berada pada Pengguna Anggaran/Kuasa Pengguna Anggaran.
- DIPA Induk ini berlaku sejak tanggal 1 Januari 2024 sampai dengan 31 Desember 2024.

JAKARTA, 24 November 2023
A.N. MENTERI KEUANGAN
DIREKTUR JENDERAL ANGGARAN

ISA RACHMATARWATA
NIP.196612301991021001



**DAFTAR ISIAN PELAKSANAAN ANGGARAN (DIPA) INDUK
TAHUN ANGGARAN 2024
NOMOR : DIPA-026.02-0/2024**



DS:4887-2202-2502-7413

I. INFORMASI KINERJA DAN ANGGARAN PROGRAM

A. IDENTITAS UNIT :

1. KEMENTERIAN NEGARA / LEMBAGA	: 026	KEMENTERIAN KETENAGAKERJAAN
2. UNIT ORGANISASI	: 02	Inspektorat Jenderal
3. PAGU	: Rp.67.500.000.000	(ENAM PULUH TUJUH MILIAR LIMA RATUS JUTA RUPIAH)

B. KETERKAITAN DENGAN PROGRAM, SASARAN STRATEGIS K/L, FUNGSI, DAN PRIORITAS PEMBANGUNAN DALAM RKP :

(dalam ribuan rupiah)

1. PROGRAM	: 026.02.WA	Program Dukungan Manajemen	67.500.000
2. SASARAN STRATEGIS K/L	: 01	Terwujudnya tenaga kerja yang kompeten, tangguh, lincah, produktif dan berdaya saing dalam hubungan industrial yang kondusif untuk mendukung Indonesia yang maju, berdaulat, mandiri dan berkepribadian berlandaskan gotong royong	
	: 02	Meningkatnya tata kelola pemerintahan yang baik	
3. FUNGSI	: 04	EKONOMI	67.500.000
SUB FUNGSI	: 0402	TENAGA KERJA	67.500.000
4. NON PRIORITAS NASIONAL	:		67.500.000



**DAFTAR ISIAN PELAKSANAAN ANGGARAN (DIPA) INDUK
TAHUN ANGGARAN 2024
NOMOR : DIPA-026.02-0/2024**



DS:4887-2202-2502-7413

I. INFORMASI KINERJA DAN ANGGARAN PROGRAM

C. RINCIAN KINERJA PROGRAM DAN KEGIATAN :

(dalam ribuan rupiah)

KODE	PROGRAM / SASARAN PROGRAM / INDIKATOR KINERJA PROGRAM / KEGIATAN / INDIKATOR KINERJA KEGIATAN	VOLUME / SATUAN	ALOKASI DANA
026.02.WA	Program Dukungan Manajemen		67.500.000
SP01	Meningkatnya kualitas dan akuntabilitas pengawasan internal dalam mendukung good governance di lingkungan Kementerian Ketenagakerjaan		
IKP01	Opini BPK	WTP Opini	
IKP02	Nilai Evaluasi PMPRB Kementerian Ketenagakerjaan	86 Nilai	
IKP03	Nilai kinerja mitra kerja Pengawasan Internal	83 Nilai	
IKP04	Tingkat maturitas Layanan Whistle Blowing System (WBS)	5 Nilai	
2167	Pengawasan Inspektorat I		6.216.706
01.01	Persentase tindak lanjut rekomendasi atas temuan hasil audit internal mitra kerja Inspektorat I	87 Persen	
01.02	Nilai evaluasi mandiri SAKIP mitra kerja Inspektorat I	A Nilai	
01.03	Rata-rata nilai kinerja mitra kerja Inspektorat I	83 Nilai	
01.04	Jumlah Satker Mitra Kerja Inspektorat I yang diusulkan ZI menuju WBK dan WBBM	4 Satker	
01.05	Nilai evaluasi mandiri maturitas SPIP mitra kerja inspektorat I	4 Tingkat Maturitas	
2168	Pengawasan Inspektorat II		6.241.570
01.01	Persentase tindak lanjut rekomendasi atas temuan hasil audit internal mitra kerja Inspektorat II	87 Persen	
01.02	Nilai evaluasi mandiri SAKIP mitra kerja Inspektorat II	A Nilai	
01.03	Rata-rata nilai kinerja mitra Kerja Inspektorat II	83 Nilai	
01.04	Jumlah Satker Mitra Kerja Inspektorat II yang diusulkan ZI menuju WBK dan WBBM	4 Satker	
01.05	Nilai evaluasi mandiri maturitas SPIP mitra kerja inspektorat II	4 Tingkat Maturitas	
2169	Pengawasan Inspektorat III		6.356.101
01.01	Persentase Tindak lanjut rekomendasi atas temuan hasil audit internal mitra kerja Inspektorat III	87 Persen	
01.02	Nilai evaluasi mandiri SAKIP mitra kerja Inspektorat III	A Nilai	



**DAFTAR ISIAN PELAKSANAAN ANGGARAN (DIPA) INDUK
TAHUN ANGGARAN 2024
NOMOR : DIPA-026.02-0/2024**



DS:4887-2202-2502-7413

I. INFORMASI KINERJA DAN ANGGARAN PROGRAM

C. RINCIAN KINERJA PROGRAM DAN KEGIATAN :

(dalam ribuan rupiah)

KODE	PROGRAM / SASARAN PROGRAM / INDIKATOR KINERJA PROGRAM / KEGIATAN / INDIKATOR KINERJA KEGIATAN	VOLUME / SATUAN	ALOKASI DANA	
2170	01.03 Rata-rata nilai kinerja mitra Kerja Inspektorat III	83 Nilai	6.403.151	
	01.04 Jumlah Satker Mitra Kerja Inspektorat III yang diusulkan ZI menuju WBK dan WBBM	4 Satker		
	01.05 Nilai Evaluasi mandiri maturitas SPIP mitra kerja Inspektorat III	4 Tingkat Maturitas		
	Pengawasan Inspektorat IV			
	01.01 Persentase tindak lanjut rekomendasi atas temuan hasil audit internal mitra kerja Inspektorat IV	87 Persen		
01.02 Nilai mandiri evaluasi SAKIP mitra kerja Inspektorat IV	A Nilai			
01.03 Rata-rata nilai kinerja mitra kerja Inspektorat IV	83 Nilai			
01.04 Jumlah Satker Mitra Kerja Inspektorat IV yang diusulkan ZI menuju WBK dan WBBM	10 Satker			
01.05 Nilai evaluasi mandiri maturitas SPIP mitra kerja Inspektorat IV	4 Tingkat Maturitas			
2171	Dukungan Manajemen dan Dukungan Teknis Lainnya Inspektorat Jenderal			42.282.472
	01.01 Persentase tindak lanjut rekomendasi atas temuan hasil audit internal dan eksternal di Inspektorat Jenderal	100 Persen		
	01.02 Kapabilitas APIP	4 Level		
	01.03 Persentase pengaduan masyarakat yang ditindaklanjuti	100 Persen		
	01.04 Indeks kepuasan pegawai	4,8 Nilai Indeks		
	01.05 Nilai Evaluasi PMPRB Inspektorat Jenderal	35,95 Nilai		
	01.06 Nilai evaluasi mandiri SAKIP Inspektorat Jenderal	A Nilai		
	01.07 Tingkat maturitas Layanan Whistle Blowing System (WBS)	5 Tingkat Maturitas		

KETENTUAN

DIPA Induk ini dituangkan lebih lanjut ke dalam DIPA Petikan dan DIPA Petikan dimaksud berlaku sebagai dokumen pelaksanaan kegiatan Satker.

JAKARTA, 24 November 2023


Plt. Inspektur Jenderal



Darmawansyah, S.T., M.Si.
NIP. 19721205 199803 1 002



DAFTAR ISI AN PELAKSANAAN ANGGARAN (DIPA) INDIK
TAHUN ANGGARAN 2024
NOMOR : DIPA-026.02-0/2024



DS:4887-2202-2502-7413

II. RINCIAN ALOKASI ANGGARAN PER SATKER

A. IDENTITAS UNIT :

1. KEMENTERIAN NEGARA / LEMBAGA : 026 KEMENTERIAN KETENAGAKERJAAN
2. UNIT ORGANISASI : 026.02 Inspektorat Jenderal
3. PAGU : Rp.67.500.000.000
(ENAM PULUH TUJUH MILIAR LIMA RATUS JUTA RUPIAH)

B. RINCIAN ALOKASI ANGGARAN PER SATKER

(dalam ribuan rupiah)

NO	KODE	PROGRAM / PROPINSI / SATKER / SUMBER DANA	KP KD DK TP UB	JENIS BELANJA				PAGU/TARGET PENDAPATAN	TERCATAT
				PEGAWAI 51	BARANG 52	MODAL 53	BANTUAN SOSIAL 57		
1	2	3	4	5	6	7	8	9=5+6+7+8	10
	026.02.WA	Program Dukungan Manajemen		19.512.752	46.517.911	1.469.337	0	67.500.000	0
	01	DKI JAKARTA		19.512.752	46.517.911	1.469.337	0	67.500.000	0
	259031	INSPEKTORAT JENDERAL	KP	19.512.752	46.517.911	1.469.337	0	67.500.000	0
	A00	RM		19.512.752	46.517.911	1.469.337	0	67.500.000	0
		TOTAL		19.512.752	46.517.911	1.469.337	0	67.500.000	0
		RM		19.512.752	46.517.911	1.469.337	0	67.500.000	0
		PENDAPATAN						0	

KETENTUAN

DIPA Induk ini dituangkan lebih lanjut ke dalam DIPA Petikan dan DIPA Petikan dimaksud berlaku sebagai dokumen pelaksanaan kegiatan Satker.

JAKARTA, 24 November 2023

Pt. Inspektur Jenderal




Darmawansyah, S.T., M.Si.
NIP. 19721205 199803 1 002



DAFTAR ISIAN PELAKSANAAN ANGGARAN (DIPA) INDUK
TAHUN ANGGARAN 2024
NOMOR : DIPA-026.02-0/2024

III. RENCANA PENARIKAN DANA DAN PERKIRAAN PENERIMAAN



A. IDENTITAS UNIT :

1. KEMENTERIAN NEGARA / LEMBAGA : 026 KEMENTERIAN KETENAGAKERJAAN
2. UNIT ORGANISASI : 026.02 Inspektorat Jenderal
3. PAGU : Rp.67.500.000.000
(ENAM PULUH TUJUH MILIAR LIMA RATUS JUTA RUPIAH)

B. RENCANA PER PROGRAM

(dalam ribuan rupiah)

NO	KODE	URAIAN PROGRAM	PAGU	JANUARI	PEBRUARI	MARET	APRIL	MEI	JUNI	JULI	AGUSTUS	SEPTEMBER	OKTOBER	NOPEMBER	DESEMBER
1	026.02.WA	Program Dukungan Manajemen RENCANA PENARIKAN DANA	67.500.000	1.300.497	5.425.324	6.137.865	7.113.734	7.079.588	9.687.467	3.729.205	4.061.793	3.945.901	7.444.418	8.483.166	3.091.042
		TOTAL RENCANA PENARIKAN DANA	67.500.000	1.300.497	5.425.324	6.137.865	7.113.734	7.079.588	9.687.467	3.729.205	4.061.793	3.945.901	7.444.418	8.483.166	3.091.042
		TOTAL PERKIRAAN / TARGET PENDAPATAN	0	0	0	0	0	0	0	0	0	0	0	0	0

JAKARTA, 24 November 2023
Plt. Inspektur Jenderal



Darmawansyah, S.T., M.Si.
NIP. 19721205 199803 1 002



**SURAT PENGESAHAN DAFTAR ISIAN PELAKSANAAN ANGGARAN (SP-DIPA) INDUK
TAHUN ANGGARAN 2024
NOMOR : SP DIPA-026.05-0/2024**



DS:0979-7334-5326-4587

A. DASAR HUKUM :

- UU No. 17 Tahun 2003 tentang Keuangan Negara.
- UU No. 1 Tahun 2004 tentang Perbendaharaan Negara.
- UU No. 19 Tahun 2023 tentang Anggaran Pendapatan dan Belanja Negara Tahun Anggaran 2024

B. DENGAN INI DISAHKAN ALOKASI ANGGARAN UNTUK :

- | | | |
|--------------------------------|---|--|
| 1. KEMENTERIAN NEGARA/ LEMBAGA | : | 026 KEMENTERIAN KETENAGAKERJAAN |
| 2. UNIT ORGANISASI | : | 026.05 Ditjen Pembinaan Hubungan Industrial dan Jaminan Sosial Tenaga Kerja |
| 3. PAGU | : | Rp.1.540.398.580.000
(SATU TRILIUN LIMA RATUS EMPAT PULUH MILIAR TIGA RATUS SEMBILAN PULUH DELAPAN JUTA LIMA RATUS DELAPAN PULUH RIBU RUPIAH) |

C. PERNYATAAN SYARAT DAN KETENTUAN(DISCLAIMER) :


- DIPA Induk yang telah disahkan ini lebih lanjut dituangkan kedalam DIPA Petikan untuk masing-masing Satker.
- Pengesahan DIPA Induk sekaligus merupakan pengesahan DIPA Petikan.
- DIPA Induk tidak berfungsi sebagai dasar pelaksanaan kegiatan atau dasar pencairan dana/pengesahan bagi Bendahara Umum Negara/Kuasa Bendahara Umum Negara.
- Rencana Penarikan Dana dan Perkiraan Penerimaan yang tercantum dalam Halaman III DIPA Induk merupakan akumulasi rencana Penarikan Dana dan Perkiraan Penerimaan dari seluruh satker.
- Tanggung jawab terhadap kebenaran alokasi yang tertuang dalam DIPA Induk sepenuhnya berada pada Pengguna Anggaran/Kuasa Pengguna Anggaran.
- DIPA Induk ini berlaku sejak tanggal 1 Januari 2024 sampai dengan 31 Desember 2024.

JAKARTA, 24 November 2023
A.N. MENTERI KEUANGAN
DIREKTUR JENDERAL ANGGARAN

ISA RACHMATARWATA
NIP.196612301991021001



**DAFTAR ISIAN PELAKSANAAN ANGGARAN (DIPA) INDUK
TAHUN ANGGARAN 2024
NOMOR : DIPA-026.05-0/2024**



I. INFORMASI KINERJA DAN ANGGARAN PROGRAM

A. IDENTITAS UNIT :

1. KEMENTERIAN NEGARA / LEMBAGA	: 026	KEMENTERIAN KETENAGAKERJAAN
2. UNIT ORGANISASI	: 05	Ditjen Pembinaan Hubungan Industrial dan Jaminan Sosial Tenaga Kerja
3. PAGU	: Rp.1.540.398.580.000	(SATU TRILIUN LIMA RATUS EMPAT PULUH MILIAR TIGA RATUS SEMBILAN PULUH DELAPAN JUTA LIMA RATUS DELAPAN PULUH RIBU RUPIAH)

B. KETERKAITAN DENGAN PROGRAM, SASARAN STRATEGIS K/L, FUNGSI, DAN PRIORITAS PEMBANGUNAN DALAM RKP :

(dalam ribuan rupiah)

1. PROGRAM	: 026.05.DN	Program Pembinaan Ketenagakerjaan	1.449.755.000
	: 026.05.WA	Program Dukungan Manajemen	90.643.580
2. SASARAN STRATEGIS K/L	: 01	Terwujudnya tenaga kerja yang kompeten, tangguh, lincah, produktif dan berdaya saing dalam hubungan industrial yang kondusif untuk mendukung Indonesia yang maju, berdaulat, mandiri dan berkepribadian berlandaskan gotong royong	
	: 02	Meningkatnya tata kelola pemerintahan yang baik	
3. FUNGSI	: 04	EKONOMI	1.540.398.580
SUB FUNGSI	: 0402	TENAGA KERJA	1.540.398.580
4. PRIORITAS NASIONAL	: 01	Memperkuat Ketahanan Ekonomi untuk Pertumbuhan yang Berkualitas dan Berkeadilan	63.392.040
PRIORITAS NASIONAL	: 03	Meningkatkan Sumber Daya Manusia Berkualitas dan Berdaya Saing	5.362.960
NON PRIORITAS NASIONAL	:		1.471.643.580



**DAFTAR ISI PELAKSANAAN ANGGARAN (DIPA) INDUK
TAHUN ANGGARAN 2024
NOMOR : DIPA-026.05-0/2024**



DS:0979-7334-5326-4587

I. INFORMASI KINERJA DAN ANGGARAN PROGRAM

C. RINCIAN KINERJA PROGRAM DAN KEGIATAN :

(dalam ribuan rupiah)

KODE	PROGRAM / SASARAN PROGRAM / INDIKATOR KINERJA PROGRAM / KEGIATAN / INDIKATOR KINERJA KEGIATAN	VOLUME / SATUAN	ALOKASI DANA
026.05.DN	Program Pembinaan Ketenagakerjaan		1.449.755.000
SP15	Meningkatnya Harmonisasi Hubungan Industrial dan Kualitas Jaminan Sosial Tenaga Kerja		
IKP01	Jumlah pekerja pada perusahaan yang menerapkan perlindungan hak-hak pekerja dan dialog sosial	11289510 Orang	
IKP02	Indeks Perkembangan Kinerja Program jaminan sosial ketenagakerjaan	78 Nilai	
SP16	Meningkatnya Tata Kelola Manajemen Internal Ditjen Pembinaan Hubungan Industrial dan Peningkatan Jaminan Sosial Tenaga Kerja		
2179	Penguatan Kelembagaan dan Pencegahan Perselisihan Hubungan Industrial		41.845.175
01.01	Persentase Peningkatan pembentukan LKS Bipartit di perusahaan menengah dan besar	30 Persen	
2181	Penyelesaian Perselisihan Hubungan Industrial		26.813.980
05.01	Persentase penanganan penyelesaian perselisihan terhadap total perselisihan baik di daerah maupun di pusat	100 persen	
05.02	Persentase Penyelesaian Perselisihan Di Luar Mediasi	75 Persen	
05.03	Persentase Arbiter dan Konsiliator yang ditingkatkan kompetensinya	50 Persen	
05.04	Persentase Arbiter dan Konsiliator yang berkinerja tinggi	75 Persen	
5586	Peningkatan Penerapan Jaminan Sosial Tenaga Kerja		1.318.558.118
04.01	Indeks Perkembangan Kinerja Program jaminan sosial ketenagakerjaan (Indeks Kepesertaan, Kepercayaan dan Kepuasan)	78 Nilai Indeks	
04.02	Integrasi data BPJSTK dengan Sisnaker	100 Persen	
6586	Peningkatan Kompetensi Mediator Hubungan Industrial		31.147.657
01.01	Persentase Mediator HI yang ditingkatkan kompetensinya	50 Persen	
01.02	Persentase Mediator HI yang berkinerja tinggi	75 Persen	



**DAFTAR ISIAN PELAKSANAAN ANGGARAN (DIPA) INDUK
TAHUN ANGGARAN 2024
NOMOR : DIPA-026.05-0/2024**



DS:0979-7334-5326-4587

I. INFORMASI KINERJA DAN ANGGARAN PROGRAM

C. RINCIAN KINERJA PROGRAM DAN KEGIATAN :

(dalam ribuan rupiah)

KODE	PROGRAM / SASARAN PROGRAM / INDIKATOR KINERJA PROGRAM / KEGIATAN / INDIKATOR KINERJA KEGIATAN	VOLUME / SATUAN	ALOKASI DANA
6587	Peningkatan Pembinaan Hubungan Kerja dan Penerapan Pengupahan		31.390.070
01.01	Persentase Perusahaan yang menerapkan Upah berbasis produktivitas terhadap total jumlah perusahaan yang memiliki Struktur Skala Upah	35 Persen	
01.02	Persentase Perusahaan yang mendaftarkan Perjanjian Kerja Bersama (PKB) atau mengesahkan Peraturan Perusahaan (PP)	78 Persen	
026.05.WA	Program Dukungan Manajemen		90.643.580
SP06	Meningkatnya Tata Kelola Manajemen Internal Ditjen Pembinaan Hubungan Industrial dan Peningkatan Jaminan Sosial Tenaga Kerja		
IKP01	Indeks PMPRB	35,95 Nilai Indeks	
IKP02	Persentase temuan yang ditindaklanjuti	85 Persen	
IKP03	Nilai evaluasi SAKIP	87 Nilai	
IKP04	Tingkat maturitas layanan publik instansi pemerintah	4 Nilai	
6623	Dukungan Manajemen Ditjen Pembinaan Hubungan Industrial dan Jaminan Sosial Tenaga Kerja		90.643.580
01.01	Indeks PMPRB	82 Nilai Indeks	
01.02	Persentase temuan yang ditindaklanjuti	85 Persen	
01.03	Nilai evaluasi SAKIP	73 Nilai	
01.04	Tingkat Maturitas Layanan Publik Instansi Pemerintah	4 Nilai	

KETENTUAN

DIPA Induk ini dituangkan lebih lanjut ke dalam DIPA Petikan dan DIPA Petikan dimaksud berlaku sebagai dokumen pelaksanaan kegiatan Satker.


JAKARTA, 24 November 2023
DIRJEN PEMBINAAN HUBUNGAN INDUSTRIAL
& JAMINAN SOSIAL TENAGA KERJA



Dra. Indah Anggoro Putri, M.Bus.
NIP. 196810111996032001



**DAFTAR ISIAN PELAKSANAAN ANGGARAN (DIPA) INDUK
TAHUN ANGGARAN 2024
NOMOR : DIPA-026.05-0/2024**



DS:0979-7334-5326-4587

II. RINCIAN ALOKASI ANGGARAN PER SATKER

A. IDENTITAS UNIT :

1. KEMENTERIAN NEGARA / LEMBAGA : 026 KEMENTERIAN KETENAGAKERJAAN
2. UNIT ORGANISASI : 026.05 Ditjen Pembinaan Hubungan Industrial dan Jaminan Sosial Tenaga Kerja
3. PAGU : Rp.1.540.398.580.000
(SATU TRILIUN LIMA RATUS EMPAT PULUH MILIAR TIGA RATUS SEMBILAN PULUH DELAPAN JUTA LIMA RATUS DELAPAN PULUH RIBU RUPIAH)

B. RINCIAN ALOKASI ANGGARAN PER SATKER

(dalam ribuan rupiah)


NO	KODE	PROGRAM / PROPINSI / SATKER / SUMBER DANA	KP KD DK TP UB	JENIS BELANJA				PAGU/TARGET PENDAPATAN	TERCATAT
				PEGAWAI	BARANG	MODAL	BANTUAN SOSIAL		
1	2	3	4	5	6	7	8	9=5+6+7+8	10
	026.05.DN	Program Pembinaan Ketenagakerjaan		0	1.449.755.000	0	0	1.449.755.000	1.309.936.191
	01	DKI JAKARTA		0	1.437.618.384	0	0	1.437.618.384	1.297.799.575
	019069	DINAS TENAGA KERJA DAN TRANSMIGRASI PROVINSI DKI JAKARTA	DK	0	1.045.075	0	0	1.045.075	1.045.075
	A00	RM		0	1.045.075	0	0	1.045.075	1.045.075
	451270	DITJEN. PEMBINAAN HUBUNGAN INDUSTRIAL DAN JAMINAN SOSIAL TENAGA KERJA	KP	0	1.436.573.309	0	0	1.436.573.309	1.296.754.500
	A00	RM		0	1.366.573.309	0	0	1.366.573.309	1.226.754.500
	D00	PNBP		0	70.000.000	0	0	70.000.000	70.000.000
	02	JAWA BARAT		0	611.082	0	0	611.082	611.082
	029010	DINAS TENAGA KERJA DAN TRANSMIGRASI PROVINSI JAWA BARAT	DK	0	611.082	0	0	611.082	611.082
	A00	RM		0	611.082	0	0	611.082	611.082
	03	JAWA TENGAH		0	203.920	0	0	203.920	203.920
	039091	DINAS TENAGA KERJA DAN TRANSMIGRASI PROVINSI JAWA TENGAH	DK	0	203.920	0	0	203.920	203.920
	A00	RM		0	203.920	0	0	203.920	203.920
	04	DI YOGYAKARTA		0	573.534	0	0	573.534	573.534
	049009	DINAS TENAGA KERJA DAN TRANSMIGRASI PROVINSI YOGYAKARTA	DK	0	573.534	0	0	573.534	573.534
	A00	RM		0	573.534	0	0	573.534	573.534
	05	JAWA TIMUR		0	212.252	0	0	212.252	212.252
	059110	DINAS TENAGA KERJA DAN TRANSMIGRASI PROVINSI JAWA TIMUR	DK	0	212.252	0	0	212.252	212.252
	A00	RM		0	212.252	0	0	212.252	212.252

KETENTUAN

DIPA Induk ini dituangkan lebih lanjut ke dalam DIPA Petikan dan DIPA Petikan dimaksud berlaku sebagai dokumen pelaksanaan kegiatan Satker.



**DAFTAR ISIAN PELAKSANAAN ANGGARAN (DIPA) INDUK
TAHUN ANGGARAN 2024
NOMOR : DIPA-026.05-0/2024**



DS:0979-7334-5326-4587

II. RINCIAN ALOKASI ANGGARAN PER SATKER

A. IDENTITAS UNIT :

1. KEMENTERIAN NEGARA / LEMBAGA : 026 KEMENTERIAN KETENAGAKERJAAN
 2. UNIT ORGANISASI : 026.05 Ditjen Pembinaan Hubungan Industrial dan Jaminan Sosial Tenaga Kerja
 3. PAGU : Rp.1.540.398.580.000
 (SATU TRILIUN LIMA RATUS EMPAT PULUH MILIAR TIGA RATUS SEMBILAN PULUH DELAPAN JUTA LIMA RATUS DELAPAN PULUH RIBU RUPIAH)

B. RINCIAN ALOKASI ANGGARAN PER SATKER

(dalam ribuan rupiah)

NO	KODE	PROGRAM / PROPINSI / SATKER / SUMBER DANA	KP KD DK TP UB	JENIS BELANJA				PAGU/TARGET PENDAPATAN	TERCATAT
				PEGAWAI 51	BARANG 52	MODAL 53	BANTUAN SOSIAL 57		
1	2	3	4	5	6	7	8	9=5+6+7+8	10
	06	ACEH		0	202.120	0	0	202.120	202.120
	069075	DINAS TENAGA KERJA DAN MOBILITAS PENDUDUK PROVINSI NAD	DK	0	202.120	0	0	202.120	202.120
	A00	RM		0	202.120	0	0	202.120	202.120
	07	SUMATERA UTARA		0	120.340	0	0	120.340	120.340
	079006	DINAS TENAGA KERJA PROVINSI SUMATERA UTARA	DK	0	120.340	0	0	120.340	120.340
	A00	RM		0	120.340	0	0	120.340	120.340
	08	SUMATERA BARAT		0	878.692	0	0	878.692	878.692
	089022	DINAS TENAGA KERJA DAN TRANSMIGRASI PROVINSI SUMATERA BARAT	DK	0	878.692	0	0	878.692	878.692
	A00	RM		0	878.692	0	0	878.692	878.692
	09	RIAU		0	172.298	0	0	172.298	172.298
	099000	DINAS TENAGA KERJA DAN TRANSMIGRASI PROVINSI RIAU	DK	0	172.298	0	0	172.298	172.298
	A00	RM		0	172.298	0	0	172.298	172.298
	10	JAMBI		0	254.323	0	0	254.323	254.323
	109012	DINAS TENAGA KERJA DAN TRANSMIGRASI PROVINSI JAMBI	DK	0	254.323	0	0	254.323	254.323
	A00	RM		0	254.323	0	0	254.323	254.323
	11	SUMATERA SELATAN		0	180.420	0	0	180.420	180.420
	119006	DINAS TENAGA KERJA DAN TRANSMIGRASI PROVINSI SUMATERA SELATAN	DK	0	180.420	0	0	180.420	180.420
	A00	RM		0	180.420	0	0	180.420	180.420
	12	LAMPUNG		0	246.900	0	0	246.900	246.900

KETENTUAN

DIPA Induk ini dituangkan lebih lanjut ke dalam DIPA Petikan dan DIPA Petikan dimaksud berlaku sebagai dokumen pelaksanaan kegiatan Satker.



DAFTAR ISIAN PELAKSANAAN ANGGARAN (DIPA) INDUK
TAHUN ANGGARAN 2024
NOMOR : DIPA-026.05-0/2024



II. RINCIAN ALOKASI ANGGARAN PER SATKER

A. IDENTITAS UNIT :

1. KEMENTERIAN NEGARA / LEMBAGA : 026 KEMENTERIAN KETENAGAKERJAAN
 2. UNIT ORGANISASI : 026.05 Ditjen Pembinaan Hubungan Industrial dan Jaminan Sosial Tenaga Kerja
 3. PAGU : Rp.1.540.398.580.000
 (SATU TRILIUN LIMA RATUS EMPAT PULUH MILIAR TIGA RATUS SEMBILAN PULUH DELAPAN JUTA LIMA RATUS DELAPAN PULUH RIBU RUPIAH)

B. RINCIAN ALOKASI ANGGARAN PER SATKER

(dalam ribuan rupiah)


NO	KODE	PROGRAM / PROPINSI / SATKER / SUMBER DANA	KP KD DK TP UB	JENIS BELANJA				PAGU/TARGET PENDAPATAN	TERCATAT
				PEGAWAI	BARANG	MODAL	BANTUAN SOSIAL		
1	2	3	4	5	6	7	8	9=5+6+7+8	10
	129011	DINAS TENAGA KERJA DAN TRANSMIGRASI PROVINSI LAMPUNG	DK	0	246.900	0	0	246.900	246.900
	A00	RM		0	246.900	0	0	246.900	246.900
	13	KALIMANTAN BARAT		0	175.296	0	0	175.296	175.296
	139014	DINAS TENAGA KERJA DAN TRANSMIGRASI PROVINSI KALIMANTAN BARAT	DK	0	175.296	0	0	175.296	175.296
	A00	RM		0	175.296	0	0	175.296	175.296
	14	KALIMANTAN TENGAH		0	174.516	0	0	174.516	174.516
	149070	DINAS TENAGA KERJA DAN TRANSMIGRASI PROVINSI KALIMANTAN TENGAH	DK	0	174.516	0	0	174.516	174.516
	A00	RM		0	174.516	0	0	174.516	174.516
	15	KALIMANTAN SELATAN		0	169.260	0	0	169.260	169.260
	159187	DINAS TENAGA KERJA DAN TRANSMIGRASI PROVINSI KALIMANTAN SELATAN	DK	0	169.260	0	0	169.260	169.260
	A00	RM		0	169.260	0	0	169.260	169.260
	16	KALIMANTAN TIMUR		0	1.017.308	0	0	1.017.308	1.017.308
	169010	DINAS TENAGA KERJA DAN TRANSMIGRASI PROVINSI KALIMANTAN TIMUR	DK	0	1.017.308	0	0	1.017.308	1.017.308
	A00	RM		0	1.017.308	0	0	1.017.308	1.017.308
	17	SULAWESI UTARA		0	1.099.769	0	0	1.099.769	1.099.769
	179017	DINAS TENAGA KERJA DAN TRANSMIGRASI PROPINSI SULAWESI UTARA	DK	0	1.099.769	0	0	1.099.769	1.099.769
	A00	RM		0	1.099.769	0	0	1.099.769	1.099.769
	18	SULAWESI TENGAH		0	269.289	0	0	269.289	269.289
	189008	DINAS TENAGA KERJA DAN TRANSMIGRASI PROVINSI SULAWESI TENGAH	DK	0	269.289	0	0	269.289	269.289

KETENTUAN

DIPA Induk ini dituangkan lebih lanjut ke dalam DIPA Petikan dan DIPA Petikan dimaksud berlaku sebagai dokumen pelaksanaan kegiatan Satker.



**DAFTAR ISIAN PELAKSANAAN ANGGARAN (DIPA) INDUK
TAHUN ANGGARAN 2024
NOMOR : DIPA-026.05-0/2024**



II. RINCIAN ALOKASI ANGGARAN PER SATKER

A. IDENTITAS UNIT :

1. KEMENTERIAN NEGARA / LEMBAGA : 026 KEMENTERIAN KETENAGAKERJAAN
2. UNIT ORGANISASI : 026.05 Ditjen Pembinaan Hubungan Industrial dan Jaminan Sosial Tenaga Kerja
3. PAGU : Rp.1.540.398.580.000
(SATU TRILIUN LIMA RATUS EMPAT PULUH MILIAR TIGA RATUS SEMBILAN PULUH DELAPAN JUTA LIMA RATUS DELAPAN PULUH RIBU RUPIAH)

B. RINCIAN ALOKASI ANGGARAN PER SATKER

(dalam ribuan rupiah)


NO	KODE	PROGRAM / PROPINSI / SATKER / SUMBER DANA	KP KD DK TP UB	JENIS BELANJA				PAGU/TARGET PENDAPATAN	TERCATAT
				PEGAWAI	BARANG	MODAL	BANTUAN SOSIAL		
1	2	3	4	5	6	7	8	9=5+6+7+8	10
	A00	RM		0	269.289	0	0	269.289	269.289
	19	SULAWESI SELATAN		0	1.023.946	0	0	1.023.946	1.023.946
	199010	DINAS TENAGA KERJA DAN TRANSMIGRASI PROPINSI SULAWESI SELATAN	DK	0	1.023.946	0	0	1.023.946	1.023.946
	A00	RM		0	1.023.946	0	0	1.023.946	1.023.946
	20	SULAWESI TENGGARA		0	267.319	0	0	267.319	267.319
	209016	DINAS TRANSMIGRASI DAN TENAGA KERJA PROVINSI SULAWESI TENGGARA	DK	0	267.319	0	0	267.319	267.319
	A00	RM		0	267.319	0	0	267.319	267.319
	21	MALUKU		0	178.804	0	0	178.804	178.804
	219006	DINAS NAKERTRANS PROVINSI MALUKU	DK	0	178.804	0	0	178.804	178.804
	A00	RM		0	178.804	0	0	178.804	178.804
	22	BALI		0	961.508	0	0	961.508	961.508
	229014	DINAS KETENAGAKERJAAN DAN ENERGI SUMBER DAYA MINERAL PROVINSI BALI	DK	0	961.508	0	0	961.508	961.508
	A00	RM		0	961.508	0	0	961.508	961.508
	23	NUSA TENGGARA BARAT		0	250.229	0	0	250.229	250.229
	239219	DINAS TENAGA KERJA DAN TRANSMIGRASI PROV. NTB	DK	0	250.229	0	0	250.229	250.229
	A00	RM		0	250.229	0	0	250.229	250.229
	24	NUSA TENGGARA TIMUR		0	285.000	0	0	285.000	285.000
	249012	DINAS TENAGA KERJA DAN TRANSMIGRASI PROV. NUSA TENGGARA TIMUR	DK	0	285.000	0	0	285.000	285.000
	A00	RM		0	285.000	0	0	285.000	285.000

KETENTUAN

DIPA Induk ini dituangkan lebih lanjut ke dalam DIPA Petikan dan DIPA Petikan dimaksud berlaku sebagai dokumen pelaksanaan kegiatan Satker.



DAFTAR ISI AN PELAKSANAAN ANGGARAN (DIPA) INDUK
TAHUN ANGGARAN 2024
NOMOR : DIPA-026.05-0/2024



DS:0979-7334-5326-4587

II. RINCIAN ALOKASI ANGGARAN PER SATKER

A. IDENTITAS UNIT :

1. KEMENTERIAN NEGARA / LEMBAGA : 026 KEMENTERIAN KETENAGAKERJAAN
2. UNIT ORGANISASI : 026.05 Ditjen Pembinaan Hubungan Industrial dan Jaminan Sosial Tenaga Kerja
3. PAGU : Rp.1.540.398.580.000
(SATU TRILIUN LIMA RATUS EMPAT PULUH MILIAR TIGA RATUS SEMBILAN PULUH DELAPAN JUTA LIMA RATUS DELAPAN PULUH RIBU RUPIAH)

B. RINCIAN ALOKASI ANGGARAN PER SATKER

(dalam ribuan rupiah)


NO	KODE	PROGRAM / PROPINSI / SATKER / SUMBER DANA	KP KD DK TP UB	JENIS BELANJA				PAGU/TARGET PENDAPATAN	TERCATAT
				PEGAWAI	BARANG	MODAL	BANTUAN SOSIAL		
1	2	3	4	5	6	7	8	9=5+6+7+8	10
	25	PAPUA		0	128.268	0	0	128.268	128.268
	259013	DINAS TENAGA KERJA PROVINSI PAPUA	DK	0	128.268	0	0	128.268	128.268
	A00	RM		0	128.268	0	0	128.268	128.268
	26	BENGKULU		0	164.110	0	0	164.110	164.110
	269009	DINAS TENAGA KERJA DAN TRANSMIGRASI PROVINSI BENGKULU	DK	0	164.110	0	0	164.110	164.110
	A00	RM		0	164.110	0	0	164.110	164.110
	28	MALUKU UTARA		0	175.880	0	0	175.880	175.880
	289006	DINAS TENAGA KERJA DAN TRASMIGRASI PROPINSI MALUKU UTARA	DK	0	175.880	0	0	175.880	175.880
	A00	RM		0	175.880	0	0	175.880	175.880
	29	BANTEN		0	831.672	0	0	831.672	831.672
	299018	DINAS TENAGA KERJA DAN TRANSMIGRASI PROVINSI BANTEN	DK	0	831.672	0	0	831.672	831.672
	A00	RM		0	831.672	0	0	831.672	831.672
	30	KEP. BANGKA BELITUNG		0	244.138	0	0	244.138	244.138
	309020	DINAS TENAGA KERJA PROVINSI KEPULAUAN BANGKA BELITUNG	DK	0	244.138	0	0	244.138	244.138
	A00	RM		0	244.138	0	0	244.138	244.138
	31	GORONTALO		0	167.460	0	0	167.460	167.460
	319014	DINAS PENANAMAN MODAL, ESDM DAN TRANSMIGRASI PROVINSI GORONTALO	DK	0	167.460	0	0	167.460	167.460
	A00	RM		0	167.460	0	0	167.460	167.460
	32	KEPULAUAN RIAU		0	172.644	0	0	172.644	172.644

KETENTUAN

DIPA Induk ini dituangkan lebih lanjut ke dalam DIPA Petikan dan DIPA Petikan dimaksud berlaku sebagai dokumen pelaksanaan kegiatan Satker.



**DAFTAR ISIAN PELAKSANAAN ANGGARAN (DIPA) INDUK
TAHUN ANGGARAN 2024
NOMOR : DIPA-026.05-0/2024**



DS:0979-7334-5326-4587

II. RINCIAN ALOKASI ANGGARAN PER SATKER

A. IDENTITAS UNIT :

1. KEMENTERIAN NEGARA / LEMBAGA : 026 KEMENTERIAN KETENAGAKERJAAN
 2. UNIT ORGANISASI : 026.05 Ditjen Pembinaan Hubungan Industrial dan Jaminan Sosial Tenaga Kerja
 3. PAGU : Rp.1.540.398.580.000
 (SATU TRILIUN LIMA RATUS EMPAT PULUH MILIAR TIGA RATUS SEMBILAN PULUH DELAPAN JUTA LIMA RATUS DELAPAN PULUH RIBU RUPIAH)

B. RINCIAN ALOKASI ANGGARAN PER SATKER

(dalam ribuan rupiah)

NO	KODE	PROGRAM / PROPINSI / SATKER / SUMBER DANA	KP KD DK TP UB	JENIS BELANJA				PAGU/TARGET PENDAPATAN	TERCATAT
				PEGAWAI	BARANG	MODAL	BANTUAN SOSIAL		
1	2	3	4	5	6	7	8	9=5+6+7+8	10
	329004	DINAS TENAGA KERJA DAN TRANSMIGRASI PROVINSI KEPULAUAN RIAU	DK	0	172.644	0	0	172.644	172.644
	A00	RM		0	172.644	0	0	172.644	172.644
	33	PAPUA BARAT		0	261.655	0	0	261.655	261.655
	339003	DINAS TRANSMIGRASI DAN TENAGA KERJA PROVINSI PAPUA BARAT	DK	0	261.655	0	0	261.655	261.655
	A00	RM		0	261.655	0	0	261.655	261.655
	34	SULAWESI BARAT		0	293.872	0	0	293.872	293.872
	340015	DINAS TENAGA KERJA DAERAH PROVINSI SULAWESI BARAT	DK	0	293.872	0	0	293.872	293.872
	A00	RM		0	293.872	0	0	293.872	293.872
	35	KALIMANTAN UTARA		0	168.792	0	0	168.792	168.792
	350017	DINAS TENAGA KERJA DAN TRANSMIGRASI PROVINSI KALIMANTAN UTARA	DK	0	168.792	0	0	168.792	168.792
	A00	RM		0	168.792	0	0	168.792	168.792
	026.05.WA	Program Dukungan Manajemen		25.051.738	60.727.282	4.864.560	0	90.643.580	5.999.010
	01	DKI JAKARTA		25.051.738	54.821.370	4.864.560	0	84.737.668	93.098
	019069	DINAS TENAGA KERJA DAN TRANSMIGRASI PROVINSI DKI JAKARTA	DK	0	93.098	0	0	93.098	93.098
	A00	RM		0	93.098	0	0	93.098	93.098
	451270	DITJEN. PEMBINAAN HUBUNGAN INDUSTRIAL DAN JAMINAN SOSIAL TENAGA KERJA	KP	25.051.738	54.728.272	4.864.560	0	84.644.570	0
	A00	RM		25.051.738	54.728.272	4.864.560	0	84.644.570	0
	02	JAWA BARAT		0	144.208	0	0	144.208	144.208
	029010	DINAS TENAGA KERJA DAN TRANSMIGRASI PROVINSI JAWA BARAT	DK	0	144.208	0	0	144.208	144.208

KETENTUAN

DIPA Induk ini dituangkan lebih lanjut ke dalam DIPA Petikan dan DIPA Petikan dimaksud berlaku sebagai dokumen pelaksanaan kegiatan Satker.



DAFTAR ISIAN PELAKSANAAN ANGGARAN (DIPA) INDUK
TAHUN ANGGARAN 2024
NOMOR : DIPA-026.05-0/2024



DS:0979-7334-5326-4587

II. RINCIAN ALOKASI ANGGARAN PER SATKER

A. IDENTITAS UNIT :

1. KEMENTERIAN NEGARA / LEMBAGA : 026 KEMENTERIAN KETENAGAKERJAAN
2. UNIT ORGANISASI : 026.05 Ditjen Pembinaan Hubungan Industrial dan Jaminan Sosial Tenaga Kerja
3. PAGU : Rp.1.540.398.580.000
(SATU TRILIUN LIMA RATUS EMPAT PULUH MILIAR TIGA RATUS SEMBILAN PULUH DELAPAN JUTA LIMA RATUS DELAPAN PULUH RIBU RUPIAH)

B. RINCIAN ALOKASI ANGGARAN PER SATKER

(dalam ribuan rupiah)


NO	KODE	PROGRAM / PROPINSI / SATKER / SUMBER DANA	KP KD DK TP UB	JENIS BELANJA				PAGU/TARGET PENDAPATAN	TERCATAT
				PEGAWAI	BARANG	MODAL	BANTUAN SOSIAL		
1	2	3	4	5	6	7	8	9=5+6+7+8	10
	A00	RM		0	144.208	0	0	144.208	144.208
	03	JAWA TENGAH		0	209.204	0	0	209.204	209.204
	039091	DINAS TENAGA KERJA DAN TRANSMIGRASI PROVINSI JAWA TENGAH	DK	0	209.204	0	0	209.204	209.204
	A00	RM		0	209.204	0	0	209.204	209.204
	04	DI YOGYAKARTA		0	106.763	0	0	106.763	106.763
	049009	DINAS TENAGA KERJA DAN TRANSMIGRASI PROVINSI YOGYAKARTA	DK	0	106.763	0	0	106.763	106.763
	A00	RM		0	106.763	0	0	106.763	106.763
	05	JAWA TIMUR		0	226.133	0	0	226.133	226.133
	059110	DINAS TENAGA KERJA DAN TRANSMIGRASI PROVINSI JAWA TIMUR	DK	0	226.133	0	0	226.133	226.133
	A00	RM		0	226.133	0	0	226.133	226.133
	06	ACEH		0	242.267	0	0	242.267	242.267
	069075	DINAS TENAGA KERJA DAN MOBILITAS PENDUDUK PROVINSI NAD	DK	0	242.267	0	0	242.267	242.267
	A00	RM		0	242.267	0	0	242.267	242.267
	07	SUMATERA UTARA		0	266.450	0	0	266.450	266.450
	079006	DINAS TENAGA KERJA PROVINSI SUMATERA UTARA	DK	0	266.450	0	0	266.450	266.450
	A00	RM		0	266.450	0	0	266.450	266.450
	08	SUMATERA BARAT		0	167.394	0	0	167.394	167.394
	089022	DINAS TENAGA KERJA DAN TRANSMIGRASI PROVINSI SUMATERA BARAT	DK	0	167.394	0	0	167.394	167.394
	A00	RM		0	167.394	0	0	167.394	167.394

KETENTUAN

DIPA Induk ini dituangkan lebih lanjut ke dalam DIPA Petikan dan DIPA Petikan dimaksud berlaku sebagai dokumen pelaksanaan kegiatan Satker.



**DAFTAR ISI AN PELAKSANAAN ANGGARAN (DIPA) INDUK
TAHUN ANGGARAN 2024
NOMOR : DIPA-026.05-0/2024**



DS:0979-7334-5326-4587

II. RINCIAN ALOKASI ANGGARAN PER SATKER

A. IDENTITAS UNIT :

1. KEMENTERIAN NEGARA / LEMBAGA : 026 KEMENTERIAN KETENAGAKERJAAN
 2. UNIT ORGANISASI : 026.05 Ditjen Pembinaan Hubungan Industrial dan Jaminan Sosial Tenaga Kerja
 3. PAGU : Rp.1.540.398.580.000
 (SATU TRILIUN LIMA RATUS EMPAT PULUH MILIAR TIGA RATUS SEMBILAN PULUH DELAPAN JUTA LIMA RATUS DELAPAN PULUH RIBU RUPIAH)

B. RINCIAN ALOKASI ANGGARAN PER SATKER

(dalam ribuan rupiah)


NO	KODE	PROGRAM / PROPINSI / SATKER / SUMBER DANA	KP KD DK TP UB	JENIS BELANJA				PAGU/TARGET PENDAPATAN	TERCATAT
				PEGAWAI	BARANG	MODAL	BANTUAN SOSIAL		
1	2	3	4	5	6	7	8	9=5+6+7+8	10
	09	RIAU		0	157.670	0	0	157.670	157.670
	099000	DINAS TENAGA KERJA DAN TRANSMIGRASI PROVINSI RIAU	DK	0	157.670	0	0	157.670	157.670
	A00	RM		0	157.670	0	0	157.670	157.670
	10	JAMBI		0	138.635	0	0	138.635	138.635
	109012	DINAS TENAGA KERJA DAN TRANSMIGRASI PROVINSI JAMBI	DK	0	138.635	0	0	138.635	138.635
	A00	RM		0	138.635	0	0	138.635	138.635
	11	SUMATERA SELATAN		0	166.394	0	0	166.394	166.394
	119006	DINAS TENAGA KERJA DAN TRANSMIGRASI PROVINSI SUMATERA SELATAN	DK	0	166.394	0	0	166.394	166.394
	A00	RM		0	166.394	0	0	166.394	166.394
	12	LAMPUNG		0	137.013	0	0	137.013	137.013
	129011	DINAS TENAGA KERJA DAN TRANSMIGRASI PROVINSI LAMPUNG	DK	0	137.013	0	0	137.013	137.013
	A00	RM		0	137.013	0	0	137.013	137.013
	13	KALIMANTAN BARAT		0	157.661	0	0	157.661	157.661
	139014	DINAS TENAGA KERJA DAN TRANSMIGRASI PROVINSI KALIMANTAN BARAT	DK	0	157.661	0	0	157.661	157.661
	A00	RM		0	157.661	0	0	157.661	157.661
	14	KALIMANTAN TENGAH		0	161.762	0	0	161.762	161.762
	149070	DINAS TENAGA KERJA DAN TRANSMIGRASI PROVINSI KALIMANTAN TENGAH	DK	0	161.762	0	0	161.762	161.762
	A00	RM		0	161.762	0	0	161.762	161.762
	15	KALIMANTAN SELATAN		0	157.805	0	0	157.805	157.805

KETENTUAN

DIPA Induk ini dituangkan lebih lanjut ke dalam DIPA Petikan dan DIPA Petikan dimaksud berlaku sebagai dokumen pelaksanaan kegiatan Satker.



**DAFTAR ISIAN PELAKSANAAN ANGGARAN (DIPA) INDUK
TAHUN ANGGARAN 2024
NOMOR : DIPA-026.05-0/2024**



DS:0979-7334-5326-4587

II. RINCIAN ALOKASI ANGGARAN PER SATKER

A. IDENTITAS UNIT :

1. KEMENTERIAN NEGARA / LEMBAGA : 026 KEMENTERIAN KETENAGAKERJAAN
2. UNIT ORGANISASI : 026.05 Ditjen Pembinaan Hubungan Industrial dan Jaminan Sosial Tenaga Kerja
3. PAGU : Rp.1.540.398.580.000
(SATU TRILIUN LIMA RATUS EMPAT PULUH MILIAR TIGA RATUS SEMBILAN PULUH DELAPAN JUTA LIMA RATUS DELAPAN PULUH RIBU RUPIAH)

B. RINCIAN ALOKASI ANGGARAN PER SATKER

(dalam ribuan rupiah)


NO	KODE	PROGRAM / PROPINSI / SATKER / SUMBER DANA	KP KD DK TP UB	JENIS BELANJA				PAGU/TARGET PENDAPATAN	TERCATAT
				PEGAWAI	BARANG	MODAL	BANTUAN SOSIAL		
1	2	3	4	5	6	7	8	9=5+6+7+8	10
	159187	DINAS TENAGA KERJA DAN TRANSMIGRASI PROVINSI KALIMANTAN SELATAN	DK	0	157.805	0	0	157.805	157.805
	A00	RM		0	157.805	0	0	157.805	157.805
	16	KALIMANTAN TIMUR		0	164.986	0	0	164.986	164.986
	169010	DINAS TENAGA KERJA DAN TRANSMIGRASI PROVINSI KALIMANTAN TIMUR	DK	0	164.986	0	0	164.986	164.986
	A00	RM		0	164.986	0	0	164.986	164.986
	17	SULAWESI UTARA		0	183.606	0	0	183.606	183.606
	179017	DINAS TENAGA KERJA DAN TRANSMIGRASI PROPINSI SULAWESI UTARA	DK	0	183.606	0	0	183.606	183.606
	A00	RM		0	183.606	0	0	183.606	183.606
	18	SULAWESI TENGAH		0	190.538	0	0	190.538	190.538
	189008	DINAS TENAGA KERJA DAN TRANSMIGRASI PROVINSI SULAWESI TENGAH	DK	0	190.538	0	0	190.538	190.538
	A00	RM		0	190.538	0	0	190.538	190.538
	19	SULAWESI SELATAN		0	211.028	0	0	211.028	211.028
	199010	DINAS TENAGA KERJA DAN TRANSMIGRASI PROPINSI SULAWESI SELATAN	DK	0	211.028	0	0	211.028	211.028
	A00	RM		0	211.028	0	0	211.028	211.028
	20	SULAWESI TENGGARA		0	187.643	0	0	187.643	187.643
	209016	DINAS TRANSMIGRASI DAN TENAGA KERJA PROVINSI SULAWESI TENGGARA	DK	0	187.643	0	0	187.643	187.643
	A00	RM		0	187.643	0	0	187.643	187.643
	21	MALUKU		0	196.403	0	0	196.403	196.403
	219006	DINAS NAKERTRANS PROVINSI MALUKU	DK	0	196.403	0	0	196.403	196.403

KETENTUAN

DIPA Induk ini dituangkan lebih lanjut ke dalam DIPA Petikan dan DIPA Petikan dimaksud berlaku sebagai dokumen pelaksanaan kegiatan Satker.



**DAFTAR ISIAN PELAKSANAAN ANGGARAN (DIPA) INDUK
TAHUN ANGGARAN 2024
NOMOR : DIPA-026.05-0/2024**



DS:0979-7334-5326-4587

II. RINCIAN ALOKASI ANGGARAN PER SATKER

A. IDENTITAS UNIT :

1. KEMENTERIAN NEGARA / LEMBAGA : 026 KEMENTERIAN KETENAGAKERJAAN
 2. UNIT ORGANISASI : 026.05 Ditjen Pembinaan Hubungan Industrial dan Jaminan Sosial Tenaga Kerja
 3. PAGU : Rp.1.540.398.580.000
 (SATU TRILIUN LIMA RATUS EMPAT PULUH MILIAR TIGA RATUS SEMBILAN PULUH DELAPAN JUTA LIMA RATUS DELAPAN PULUH RIBU RUPIAH)

B. RINCIAN ALOKASI ANGGARAN PER SATKER

(dalam ribuan rupiah)


NO	KODE	PROGRAM / PROPINSI / SATKER / SUMBER DANA	KP KD DK TP UB	JENIS BELANJA				PAGU/TARGET PENDAPATAN	TERCATAT
				PEGAWAI	BARANG	MODAL	BANTUAN SOSIAL		
1	2	3	4	51	52	53	57	9=5+6+7+8	10
	A00	RM		0	196.403	0	0	196.403	196.403
	22	BALI		0	120.827	0	0	120.827	120.827
	229014	DINAS KETENAGAKERJAAN DAN ENERGI SUMBER DAYA MINERAL PROVINSI BALI	DK	0	120.827	0	0	120.827	120.827
	A00	RM		0	120.827	0	0	120.827	120.827
	23	NUSA TENGGARA BARAT		0	135.313	0	0	135.313	135.313
	239219	DINAS TENAGA KERJA DAN TRANSMIGRASI PROV. NTB	DK	0	135.313	0	0	135.313	135.313
	A00	RM		0	135.313	0	0	135.313	135.313
	24	NUSA TENGGARA TIMUR		0	235.285	0	0	235.285	235.285
	249012	DINAS TENAGA KERJA DAN TRANSMIGRASI PROV. NUSA TENGGARA TIMUR	DK	0	235.285	0	0	235.285	235.285
	A00	RM		0	235.285	0	0	235.285	235.285
	25	PAPUA		0	385.115	0	0	385.115	385.115
	259013	DINAS TENAGA KERJA PROVINSI PAPUA	DK	0	385.115	0	0	385.115	385.115
	A00	RM		0	385.115	0	0	385.115	385.115
	26	BENGKULU		0	135.871	0	0	135.871	135.871
	269009	DINAS TENAGA KERJA DAN TRANSMIGRASI PROVINSI BENGKULU	DK	0	135.871	0	0	135.871	135.871
	A00	RM		0	135.871	0	0	135.871	135.871
	28	MALUKU UTARA		0	179.804	0	0	179.804	179.804
	289006	DINAS TENAGA KERJA DAN TRASMIGRASI PROPINSI MALUKU UTARA	DK	0	179.804	0	0	179.804	179.804
	A00	RM		0	179.804	0	0	179.804	179.804

KETENTUAN

DIPA Induk ini dituangkan lebih lanjut ke dalam DIPA Petikan dan DIPA Petikan dimaksud berlaku sebagai dokumen pelaksanaan kegiatan Satker.



DAFTAR ISI AN PELAKSANAAN ANGGARAN (DIPA) INDUK
TAHUN ANGGARAN 2024
NOMOR : DIPA-026.05-0/2024



DS:0979-7334-5326-4587

II. RINCIAN ALOKASI ANGGARAN PER SATKER

A. IDENTITAS UNIT :

1. KEMENTERIAN NEGARA / LEMBAGA : 026 KEMENTERIAN KETENAGAKERJAAN
2. UNIT ORGANISASI : 026.05 Ditjen Pembinaan Hubungan Industrial dan Jaminan Sosial Tenaga Kerja
3. PAGU : Rp.1.540.398.580.000
(SATU TRILIUN LIMA RATUS EMPAT PULUH MILIAR TIGA RATUS SEMBILAN PULUH DELAPAN JUTA LIMA RATUS DELAPAN PULUH RIBU RUPIAH)

B. RINCIAN ALOKASI ANGGARAN PER SATKER

(dalam ribuan rupiah)


NO	KODE	PROGRAM / PROPINSI / SATKER / SUMBER DANA	KP KD DK TP UB	JENIS BELANJA				PAGU/TARGET PENDAPATAN	TERCATAT
				PEGAWAI	BARANG	MODAL	BANTUAN SOSIAL		
1	2	3	4	5	6	7	8	9=5+6+7+8	10
	29	BANTEN		0	199.226	0	0	199.226	199.226
	299018	DINAS TENAGA KERJA DAN TRANSMIGRASI PROVINSI BANTEN	DK	0	199.226	0	0	199.226	199.226
	A00	RM		0	199.226	0	0	199.226	199.226
	30	KEP. BANGKA BELITUNG		0	120.378	0	0	120.378	120.378
	309020	DINAS TENAGA KERJA PROVINSI KEPULAUAN BANGKA BELITUNG	DK	0	120.378	0	0	120.378	120.378
	A00	RM		0	120.378	0	0	120.378	120.378
	31	GORONTALO		0	142.000	0	0	142.000	142.000
	319014	DINAS PENANAMAN MODAL, ESDM DAN TRANSMIGRASI PROVINSI GORONTALO	DK	0	142.000	0	0	142.000	142.000
	A00	RM		0	142.000	0	0	142.000	142.000
	32	KEPULAUAN RIAU		0	132.034	0	0	132.034	132.034
	329004	DINAS TENAGA KERJA DAN TRANSMIGRASI PROVINSI KEPULAUAN RIAU	DK	0	132.034	0	0	132.034	132.034
	A00	RM		0	132.034	0	0	132.034	132.034
	33	PAPUA BARAT		0	264.765	0	0	264.765	264.765
	339003	DINAS TRANSMIGRASI DAN TENAGA KERJA PROVINSI PAPUA BARAT	DK	0	264.765	0	0	264.765	264.765
	A00	RM		0	264.765	0	0	264.765	264.765
	34	SULAWESI BARAT		0	140.159	0	0	140.159	140.159
	340015	DINAS TENAGA KERJA DAERAH PROVINSI SULAWESI BARAT	DK	0	140.159	0	0	140.159	140.159
	A00	RM		0	140.159	0	0	140.159	140.159
	35	KALIMANTAN UTARA		0	141.572	0	0	141.572	141.572

KETENTUAN

DIPA Induk ini dituangkan lebih lanjut ke dalam DIPA Petikan dan DIPA Petikan dimaksud berlaku sebagai dokumen pelaksanaan kegiatan Satker.



**DAFTAR ISIAN PELAKSANAAN ANGGARAN (DIPA) INDUK
TAHUN ANGGARAN 2024
NOMOR : DIPA-026.05-0/2024**



DS:0979-7334-5326-4587

II. RINCIAN ALOKASI ANGGARAN PER SATKER

A. IDENTITAS UNIT :

1. KEMENTERIAN NEGARA / LEMBAGA : 026 KEMENTERIAN KETENAGAKERJAAN
2. UNIT ORGANISASI : 026.05 Ditjen Pembinaan Hubungan Industrial dan Jaminan Sosial Tenaga Kerja
3. PAGU : Rp.1.540.398.580.000
(SATU TRILIUN LIMA RATUS EMPAT PULUH MILIAR TIGA RATUS SEMBILAN PULUH DELAPAN JUTA LIMA RATUS DELAPAN PULUH RIBU RUPIAH)

B. RINCIAN ALOKASI ANGGARAN PER SATKER

(dalam ribuan rupiah)

NO	KODE	PROGRAM / PROPINSI / SATKER / SUMBER DANA	KP KD DK TP UB	JENIS BELANJA				PAGU/TARGET PENDAPATAN	TERCATAT
				PEGAWAI 51	BARANG 52	MODAL 53	BANTUAN SOSIAL 57		
1	2	3	4	5	6	7	8	9=5+6+7+8	10
	350017	DINAS TENAGA KERJA DAN TRANSMIGRASI PROVINSI KALIMANTAN UTARA	DK	0	141.572	0	0	141.572	141.572
	A00	RM		0	141.572	0	0	141.572	141.572
		TOTAL		25.051.738	1.510.482.282	4.864.560	0	1.540.398.580	1.315.935.201
		RM		25.051.738	1.440.482.282	4.864.560	0	1.470.398.580	1.245.935.201
		PNBP		0	70.000.000	0	0	70.000.000	70.000.000
		PENDAPATAN						0	

KETENTUAN

DIPA Induk ini dituangkan lebih lanjut ke dalam DIPA Petikan dan DIPA Petikan dimaksud berlaku sebagai dokumen pelaksanaan kegiatan Satker.


JAKARTA, 24 November 2023
DIRJEN PEMBINAAN HUBUNGAN INDUSTRIAL
& JAMINAN SOSIAL TENAGA KERJA



Dra. Indah Anggoro Putri, M.Bus.
NIP. 196810111996032001



**DAFTAR ISIAN PELAKSANAAN ANGGARAN (DIPA) INDUK
TAHUN ANGGARAN 2024
NOMOR : DIPA-026.05-0/2024**



DS:0979-7334-5326-4587

III. RENCANA PENARIKAN DANA DAN PERKIRAAN PENERIMAAN

A. IDENTITAS UNIT :

1. KEMENTERIAN NEGARA / LEMBAGA : 026 KEMENTERIAN KETENAGAKERJAAN
2. UNIT ORGANISASI : 026.05 Ditjen Pembinaan Hubungan Industrial dan Jaminan Sosial Tenaga Kerja
3. PAGU : Rp.1.540.398.580.000
(SATU TRILIUN LIMA RATUS EMPAT PULUH MILIAR TIGA RATUS SEMBILAN PULUH DELAPAN JUTA LIMA RATUS DELAPAN PULUH RIBU RUPIAH)

B. RENCANA PER PROGRAM

(dalam ribuan rupiah)

NO	KODE	URAIAN PROGRAM	PAGU	JANUARI	PEBRUARI	MARET	APRIL	MEI	JUNI	JULI	AGUSTUS	SEPTEMBER	OKTOBER	NOPEMBER	DESEMBER
1	026.05.DN	Program Pembinaan Ketenagakerjaan													
		RENCANA PENARIKAN DANA	1.449.755.000	246.324	2.341.238	132.829.368	129.481.187	132.012.497	134.615.155	138.870.342	144.381.843	148.550.277	146.838.003	136.962.427	202.626.341
2	026.05.WA	Program Dukungan Manajemen													
		RENCANA PENARIKAN DANA	90.643.580	618.778	1.455.897	5.881.866	3.773.943	4.965.332	6.632.642	9.701.138	13.090.632	14.672.831	14.656.443	9.036.507	6.157.571
		TOTAL RENCANA PENARIKAN DANA	1.540.398.580	865.102	3.797.135	138.711.234	133.255.129	136.977.828	141.247.797	148.571.480	157.472.476	163.223.108	161.494.445	145.998.935	208.783.912
		TOTAL PERKIRAAN / TARGET PENDAPATAN	0	0	0	0	0	0	0	0	0	0	0	0	0

JAKARTA, 24 November 2023
DIRJEN PEMBINAAN HUBUNGAN INDUSTRIAL
& JAMINAN SOSIAL TENAGA KERJA



Dra. Indah Anggoro Putri, M.Bus.
NIP. 196810111996032001